المعايير الدولية لتدابير الصحة النباتية

المعيار 26 في المعايير الدولية لتدابير الصحة النباتية

ملغاة

إنشاء منطقة خالية من الآفات لذباب ثمار الفاكهة
(فصيلة Tephritidae)

أمانة الاتفاقية الدولية لوقاية النباتات

اعتمد في 2015؛ نشر في 2015

© FAO 2015

منظمة الأغذية والزراعة تشجّع نسخ ونشر المواد الإعلامية الواردة في هذا المطبوع. ويجوز عند الطلب استخدامه مجاناً لغير الأغراض التجارية. وقد يتوجّب دفع رسوم مالية لقاء نسخه بغرض إعادة بيعه أو لأغراض تجارية أخرى، بما في ذلك للأغراض التعليمية. وتقدم طلبات الحصول على إذن بنسخ أو نشر منتجات المنظمة المحميّة بموجب حقوق الطبع وغيرها من استفسارات عن الحقوق والتراخيص بالكتابة على عنوان البريد الإلكتروني: copyright@fao.org
لحقوق الطبع والنشر / التنازلات الرجاء الرجوع إلى النسخة الإنجليزية.

التسلسل التاريخي للمطبوع:

ليس هذا جزءاً من المعيار

موضوع برنامج العمل: مناطق خالية من الآفات لذباب ثمار الفاكهة

2004–04 إضافة موضوع برنامج العمل: الدورة السادسة للهيئة المؤقتة لتدابير الصحة النباتية.

2004–11 لجنة المعايير توافق على المواصفة 27 – مناطق خالية من الآفات لذباب ثمار الفاكهة.

2005–04 دراسة مشروع المعيار .

2005–04 الموافقة على مشروع المعيار لمشاورة [illegible] لجنة المعايير

2005–06 مشاورة الأعضاء.

2005–11 الموافقة على النص المعدل لإحالته للاعتماد، [illegible] المعايير.

2006–04 الاعتماد: الدورة الأولى لهيئة تدابير الصحة النباتية.

المعيار الدولي لتدابير الصحة النباتية 26. *إنشاء منطقة خالية من الآفات [illegible] ثمار الفاكهة (فصيلة Tephritidae)*. روما. الاتفاقية الدولية لوقاية النباتات. منظمة الأغذية [illegible].

2011–03 اعتماد المرفق 1: اصطياد ذبابة الفاكهة: الدورة السادسة لهيئة تدابير الصحة [illegible]باتية

2014–04 الدورة التاسعة لهيئة تدابير الصحة النباتيةCPM-9 اعتمدت الملحق 2 الى المعيار [illegible] لتدابير الصحة النباتية 26

المعيار الدولي لتدابير الصحة النباتية 26 :الملحق 2. تدابير مكافحة تفشي الأمراض ضمن منطقة خالية من آفات ذباب ثمار الفاكهة (2014) روما FAO, IPPC

2014–04 قامت الأمانة بتصحيح الاخطاء في بيان المحتويات

2005–11 أوصت لجنة المعايير إضافة موضوع: إجراءات القضاء على ذباب الفاكهة واستئصالها (2005–2010) إلى برنامج العمل.

2006–04 أضافت هيئة تدابير الصحة النباتية في دورتها الأولى (2006) موضوع: إجراءات القضاء على ذباب الفاكهة واستئصالها (2005–2010)

2006–11 وافقت لجنة المعايير على المواصفة 39.

2009–09 قام الفريق الفني المعني بالمناطق الخالية من الآفات وبنهج النظم المتعلقة بذبابة ثمار الفاكهة بوضع مشروع النص

2011–01 أوصى الفريق الفني المعني بالمناطق الخالية من الآفات وبنهج النظم المتعلقة بذبابة الفاكهة لجنة المعايير باعتبار مشروع المعيار الدولي لتدابير الصحة النباتية *إجراءات إدارة ذبابة الفاكهة (Tephritidae)* (2005–2010) ملحقاً للمعيار الدولي لتدابير الصحة النباتية 26.

2011–05 أحاطت لجنة المعايير علماً بتوصية الفريق الفني المعني بالمناطق الخالية من الآفات وبنهج النظم المتعلقة بذبابة الفاكهة

2012–04 قامت لجنة المعايير باستعراض مشروع المعيار الدولي لتدابير الصحة النباتية وأعادته إلى المشرف لإعادة صياغته

2012–12 قام المشرف بتنقيح المشروع بالتشاور مع الفريق المعني بالمناطق الخالية من الآفات وبنهج النظم المتعلقة بذبابة ثمار الفاكهة

ملغاة

2013-05 قامت لجنة المعايير بتنقيحه في اجتماعها ووافقت على إخضاعه لمشاورة بين الأعضاء

2013-07 مشاورة الأعضاء

2014-02 قام المشرف بتنقيح مشروع المعيار الدولي لتدابير الصحة النباتية

2014-05 قامت لجنة المعايير (سبعة أعضاء) باستعراض المشروع وتنقيحه والموافقة على إخضاعه لفترة إبداء التعليقات بشأن الشواغل الجوهرية

2014-07 فترة إبداء التعليقات بشأن الشواغل الجوهرية

2014-11 قام المشرف بتنقيح المشروع بعد انتهاء فترة إبداء التعليقات بشأن الشواغل الجوهرية

2014-11 قامت لجنة المعايير بتنقيح المشروع ووافقت على إحالته إلى هيئة تدابير الصحة النباتية لاعتماده

2015-03 الدورة العاشرة لهيئة تدابير الصحة النباتية اعتمدت الملحق 3 الى المعيار الدولي لتدابير الصحة النباتية 26

المعيار الدولي لتدابير الصحة النباتية 26 :الملحق 3 إجراءات الصحة النباتية لإدارة ذبابة الفاكهة **(Tephritidae)** (2015) روما FAO, IPPC

2015- 04 أدرجت أمانة الاتفاقية الدولية لوقاية النباتات التعديلات طبقا للإجراءات إبطال المعايير

لتحديث الأخير لتاريخ المطبوع: 04-2015

ملغاة

بيان المحتويات

الاعتماد 7
المقدمة 7
النطاق 7
المراجع 7
تعاريف 8
:خلاصة المتطلبات 8
الخلفية 8
المتطلبات 9
1.متطلبات عامة 9
1-1. التوعية الجماهيرية 10
1-2 التوثيق وحفظ السجلات 11
1-3 أنشطة الإشراف 11
2 المتطلبات الخاصة 11
2-1 توصيف المنطقة الخالية من آفات ذباب ثمار الفاكهة 11
2-2 إنشاء المنطقة الخالية من آفات ذباب ثمار الفاكهة 12
2-2-1 المنطقة الواقية 12
2-2-2 أنشطة المراقبة قبل إنشاء المنطقة 13
2-2-2-1 إجراءات الاصطياد 13
2-2-2-2 إجراءات جمع عينات الثمار 15
2-2-3 مراقبات على حركة البنود الخاضعة للوائح 17
2-2-4 معلومات فنية إضافية لإنشاء منطقة خالية من آفات ذباب ثمار الفاكهة 17
2-2-5 الإعلان المحلي بالخلو من الآفة 17
2-3 الحفاظ على المنطقة الخالية من آفات ذباب ثمار الفاكهة 18
2-3-1 المراقبة للحفاظ على المنطقة الخالية من ذباب ثمار الفاكهة 18
2-3-2 مراقبات على حركة البنود الخاضعة للوائح 18
2-3-3 الأعمال التصحيحية (بما في ذلك الاستجابة لتفشي) 18
2-4 تعليق أو استئناف حالة منطقة خالية من آفات ذباب ثمار الفاكهة أو فقدها 19
2-4-1 التعليق 19
2-4-2 الاستئناف 19
2-4-3 فقد حالة المنطقة الخالية من آفات ذباب ثمار الفاكهة 20
الملحق 1: خطوط توجيهية لخطط العمل التصحيحية 21
الملحق 2: تدابير مكافحة تفشي الأمراض ضمن منطقة خالية من آفات ذباب ثمار الفاكهة (2014) 24
معلومات أساسية 24

ملغاة

1– إنشاء منطقة استئصال الآفات 24
2– تدابير المكافحة 25
1-2 الإنتاج 25
2-2 حركة المواد الخاضعة للوائح 25
3-2 التعليب ومنشآت التعليب 25
4-2 التخزين ومنشآت التخزين 26
5-2 التجهيز ومنشآت التجهيز 27
6-2 المعالجة ومنشآت المعالجة 27
7-2 البيع داخل منطقة استئصال الآفة 28
3- التوثيق ومسك السجلات 28
4- إنهاء تدابير المكافحة في منطقة استئصال الآفة 28
الملحق 3: إجراءات الصحة النباتية لإدارة ذبابة الفاكهة (Tephritidae) (2015) 29
1- أهداف استراتيجيات إدارة ذبابة الفاكهة 29
1–1 القضاء 29
2-1 الاحتواء 30
1–3. الاستئصال 30
4-1 الاستبعاد 30
2- اشتراطات تطبيق إجراءات الصحة النباتية 30
1-2 قدرات تحديد ذباب الفاكهة 30
2-2 معرفة بيولوجيا ذباب الفاكهة 30
3-2 تحديد المنطقة 31
4-2 مشاركة أصحاب الشأن 31
5-2 الوعي العام 31
6-2 الخطط التشغيلية 31
3- إجراءات الصحة النباتية المستخدمة في استراتيجيات إدارة ذباب الفاكهة 31
1-3 المكافحة الميكانيكية والزراعية 31
2-3 تقنية تطبيق طعم من مبيد الحشرات 32
1-2-3 الاستعمال الأرضي 32
2-2-3 الاستعمال الجوي 33
33 محطات الطعم 33
4-3 تقنية إتلاف الذكر 34
5-3 الاصطياد الكتلي 34
6-3 تقنية الحشرات العقيمة 34
1-6-3 إطلاق ذباب الفاكهة العقيم– 35
2-6-3 مراقبة جودة ذباب الفاكهة العقيم 35

ملغاة

7-3 المكافحة البيولوجية 36
8-3 مراقبة على حركة المواد الخاضعة للوائح 36
4- المواد المستخدمة في إجراءات الصحة النباتية 36
5- التحقق والتوثيق 36
6- المراجع 36
المرفق 1: اصطياد ذباب ثمار الفاكهة (2011) 38
1- حالات الآفة وأنماط المسح 38
2- سيناريوهات الاصطياد 39
3- مواد الاصطياد 39
1-3 الجاذبات 39
1-1-3 الجاذبات المتخصصة للذكور 42
2-1-3 المتحيّزة للإناث 42
2-3 عوامل القتل 48
3-3 مصائد ذ باب ثمار الفاكهة شائعة الاستخدام 48
4- إجراءات الاصطياد 61
1-4 التوزيع المكاني للمصائد 61
2-4 (نشر المصائد (وضعها في المكان 61
3-4 رسم الخرائط للمصائد 62
4-4 خدمة المصائد وتفتيشها 63
5-4 سجلات الاصطياد 64
6-4عدد الذباب في المصيدة في اليوم 64
5- كثافات المصيدة 65
6- أنشطة الإشراف 70
7- مراجع مختارة 72
المرفق 2: خطوط توجيهية لأخذ عينات الفاكهة 75

ملغاة

الاعتماد

اعتُمد هذا المعيار خلال الدورة الأولى لهيئة تدابير الصحة النباتية في أبريل/نيسان 2006. وتمّ اعتماد مراجعة المرفق 1 بشأن اصطياد ذبابة الفاكهة فقد اعتمد أثناء الدورة السادسة لهيئة تدابير الصحة النباتية في مارس/آذار 2011. وتمّ اعتماد الملحق 2 خلال الدورة التاسعة لهيئة تدابير الصحة النباتية في أبريل/نيسان 2014. تمّ اعتماد الملحق 3 خلال الدورة العاشرة لهيئة تدابير الصحة النباتية في مارس/آذار 2015.

المقدمة

النطاق

يقدم هذا المعيار خطوطاً توجيهية لإنشاء مناطق خالية من الآفات لذباب ثمار الفاكهة (فصيلة Tephritidae) ذات الأهمية الاقتصادية والحفاظ على حالتها كمناطق خالية من تلك الآفات.

المراجع

الاتفاقية الدولية لوقاية النباتات، 1997. روما، الاتفاقية الدولية لوقاية النباتات، منظمة الأغذية والزراعة للأمم المتحدة.

يشير هذا المعيار أيضا إلى معايير دولية أخرى لتدابير الصحة النباتية تتوفر على البوابة IPP https://www.ippc.int/core-activities/standards-setting/ispms.

ملغاة

تعاريف

يمكن العثور على تعاريف مصطلحات الصحة النباتية المستخدمة في هذا المعيار تحت المعيار رقم 5 في المعايير الدولية لتدابير الصحة النباتية (مسرد مصطلحات الصحة النباتية)

خلاصة المتطلبات:

تشمل المتطلبات العامة لإنشاء منطقة خالية من آفات ذباب ثمار الفاكهة:

- تحضير برنامج توعية جماهيري
- عناصر الإدارة للنظام (نظم التوثيق والمراجعة، حفظ السجلات)
- أنشطة الإشراف.

إن العناصر الرئيسة للمنطقة الخالية من آفات ذباب ثمار الفاكهة هي:

- توصيف المنطقة الخالية من آفات ذباب ثمار الفاكهة
- إنشاء المنطقة الخالية من آفات ذباب ثمار الفاكهة والحفاظ عليها.

وتشمل هذه العناصر أنشطة مراقبة الاصطياد وجمع عينات الثمار والمراقبة الرسمية على حركة البنود الخاضعة للوائح. وترد توجيهات مفصلة عن أنشطة المراقبة وجمع عينات الثمار في الملحقين 1 و2.

وتشمل العناصر الإضافية: تخطيط الأعمال التصحيحية، وتعليق وفقد حالة الخلو من آفة واستئنافها (إن كان ذلك ممكناً) بالنسبة إلى المنطقة الخالية من آفات ذباب ثمار الفاكهة. ويرد في الملحق رقم 1 وصف لتخطيط الأعمال التصحيحية.

الخلفية

يعد ذباب ثمار الفاكهة مجموعة مهمّة من الآفات لعديد من البلدان نظراً لإمكانيته إحداث ضرر في الثمار و تقييد وصول المنتجات النباتية إلى الأسواق العالمية. ويؤدي الاحتمال العالي لدخول ذباب ثمار الفاكهة المترافق مع نطاق واسع من العوائل وتوطنه إلى قيود تضعها عديد من البلدان المستوردة على قبول الثمار من مناطق تتوطن فيها هذه الآفات. ولهذه الأسباب، هناك حاجة لمعيار دولي يتيح توجيهات محددة لإنشاء مناطق خالية من آفات ذباب ثمار الفاكهة والحفاظ عليها.

ملغاة

وتعرف المنطقة الخالية من آفة بعينها كونها " *منطقة لا تظهر فيها آفة بعينها كما يستدل من الأدلة العلمية مع المحافظة رسمياً على خلوها على النحو المناسب* " (المعيار رقم 5 في المعايير الدولية لتدابير الصحة النباتية). ويمكن للمناطق الخالية من ذباب ثمار الفاكهة منذ البداية أن تبقى خالية طبيعياً منه نظراً لوجود حواجز أو شروط مناخية، و/أو الحفاظ على خلوها من خلال قيود على الحركة والتدابير المرافقة (رغم أن لذباب ثمار الفاكهة إمكانية على التوطن هناك)، أو يمكن جعلها خالية من خلال برنامج استئصال (المعيار رقم 9 (*خطوط توجيهية بشأن برامج استئصال الآفـــات*) في المعايير الدولية لتدابير الصحة النباتية). كما يصف المعيار رقم 4 (*متطلبات إنشاء المناطق الخالية من الآفـات*) في المعايير الدولية لتدابير الصحة النباتية أنماطاً مختلفة من المناطق الخالية من الآفات ويقدم توجيهات عامة حول إنشاء هذه المناطق. على أنه تم الاعتراف بالحاجة لتوجيهات إضافية حول إنشاء المناطق الخالية من الآفات والحفاظ عليها وبخاصة لذباب ثمار الفاكهة (مناطق خالية من آفات ذباب ثمار الفاكهة). ويصف هذا المعيار المتطلبات الإضافية لإنشاء مناطق خالية من آفات ذباب ثمار الفاكهة والحفاظ عليها. وتشمل الآفات المستهدفة التي طوَّر هذا المعيار لأجلها حشرات تتبع رتبة ذات الجناحين (Diptera) وفصيلة/عائلة ذباب ثمار الفاكهة (Tephritidae)، من أجناس *Anastrepha, Bactrocera*، *Ceratitis*، *Dacus*، "*Toxotrypana Rhagoletis*".

ويتضمن انشاء مناطق خالية من الآفات والحفاظ عليها، عدم ضرورة اتخاذ تدابير خاصة للصحة النباتية للأنواع المستهدفة بالنسبة الى السلع فى المناطق الخالية من الآفات.

ملغاة

المتطلبات

1 – متطلبات عامة

تطبق مفاهيم واحتياطات المعيار الدولي لتدابير الصحة النباتية رقم 4 على إنشاء المناطق الخالية من الآفات والحفاظ عليها لكل الآفات بما في ذلك ذباب ثمار الفاكهة وعليه يراعى الغرض للمعيار رقم 4 باقتران مع هذا المعيار.

يمكن أن تكون تدابير الصحة النباتية وإجراءات محددة كما هي موصوفة لاحقاً في هذا المعيار مطلوبة لإنشاء مناطق خالية من آفات ذباب ثمار الفاكهة والحفاظ عليها. ويمكن أن يتخذ القرار بإنشاء منطقة رسمية خالية من آفات ذباب ثمار الفاكهة بالاستناد إلى العوامل الفنية المقدمة في هذا المعيار. وتشمل هذه العوامل بيولوجية الآفة، مساحة المنطقة، مستويات عشائر الآفة وطريق انتشارها، الشروط الإيكولوجية، العزل الجغرافي وتوافر طرائق لاستئصال الآفات.

ويمكن إنشاء مناطق خالية من آفات ذباب ثمار الفاكهة بتوافق مع هذا المعيار الدولي لتدابير الصحة النباتية تحت مدى من حالات مختلفة. يتطلب بعضها تطبيق نطاق واسع من العناصر التي يتيحها هذا المعيار، في حين يتطلب بعضها الآخر تطبيق بعضٍ من هذه العناصر فقط.

وفي المناطق التي لا يتمكن ذباب ثمار الفاكهة فيها من التوطن لأسباب مناخية أو جغرافية أو غيرها ، يُراعى ينبغي أن لا يكون هناك تسجلات لوجود الأفة ، ولكنه قد يكون من المعقول أن نستنتج أنها غير موجودة 8(*تحديد حالة الآفات في منطقة ما*). وفي حال كشف ذباب ثمار الفاكهة وكان بإمكانه إحداث ضرر إقتصادي أثناء الموسم (المادة 7 الفقرة 3 من الاتفاقية الدولية لوقاية النباتات)، ينبغي تطبيق أعمال تصحيحية للسماح بالحفاظ على منطقة خالية من آفات ذباب ثمار الفاكهة.

وفي المناطق التي يستطيع ذباب ثمار الفاكهة التوطن فيها ولكنه معروف أنه غائب، فإن المراقبة العامة بتوافق مع المعيار رقم 8 تكون كافية عادة لغرض تحديد وإنشاء منطقة خالية من آفة بعينها. ويمكن أن يتطلب الأمر، وحيثما كان ذلك مناسباً، متطلبات استيراد و/أو قيود على الحركة الداخلية لمنع دخول الأنواع المهمة من ذبابة ثمار الفاكهة إلى المنطقة بغية الحفاظ على خلوً ها من تلك الآفة.

1-1 التوعية الجماهيرية

يعدً برنامج التوعية [illegible] عظيم الأهمية [illegible] المناطق التي يتزايد فيها خطر دخول الآفة. ويعدً دعم الجمهور (خصوصاً المجتمع المحلي) [illegible]اركته [illegible] المناطق القريبة من المنطقة الخالية من آفات ذباب ثمار الفاكهة والأشخاص الذين يسافرون إلى المنطقة أو [illegible] بما في ذلك الأطراف [illegible]ات الاهتمامات المباشرة أو غير المباشرة، عنصراً مهماً في إنشاء مناطق خالية من آفات ذباب ثمار [illegible]كهة [illegible]ظ عليها. ويُراعى أن يكون الجمهور والمعنيون على علم بأهمية إنشاء المنطقة والحفاظ على وضع الخلو من الآفة [illegible]ها، وبأهمية تفا[illegible] إدخال أو إعادة إدخال مادة عائل قد تكون مصابة، وذلك بالتوعية من خلال أشكال مختلفة من [illegible]ائل الإعلام (المكتوب [illegible] المذياع، التلفزيون). ويمكن لهذا الإعلام أن يسهم في تحسين التقيّد بتدابير الصحة النباتية للمنطقة الخا[illegible] آفات [illegible]باب ثمار الفاكهة. ويُراعى أن يكون برنامج التوعية الجماهيرية والتعليم الصحي النباتي مستمراً، ويمك[illegible] أن [illegible]ضمن معلومات عن:

- نقاط التفتيش الدائمة أو العشوائية
- وضع شاخصات/لوحات في نقاط الدخول وممرات العبور
- وضع أكياس قمامة، تستعمل لمرة واحدة، لمواد العائل
- توزيع وريقات أو مطويًات تضم معلومات عن الآفة والمنطقة الخالية من آفة بعينها
- مطبوعات (مطبوعة أو وسائط الكترونية)
- نظم لتنظيم حركة الثمار
- العوائل غير التجارية
- أمان المصائد
- غرامات عدم التقيّد، عند الاقتضاءً

2-1 التوثيق وحفظ السجلات

يُراعى توثيق تدابير الصحة النباتية المستخدمة لإنشاء منطقة خالية من ذباب ثمار الفاكهة على نحو كاف كجزء من اجراءات الصحة النباتية. كما يُراعى مراجعة هذه التدابير وتحديثها بانتظام، بما في ذلك الأعمال التصحيحية، إذا كانت مطلوبة (أنظر أيضا المعيار رقم 4 في المعايير الدولية لتدابير الصحة النباتية).

ويُراعى الإبقاء على سجلات المسوحات، والكشوفات، وحدوث وتفشي الآفة ونتائج التدابير التطبيقية/التنفيذية لـ 24 شهراً على الأقل. ويُراعى إتاحة هذه السجلات للمنظمة القطرية لوقاية النباتات في البلد المستورد عند الطلب.

3-1 أنشطة الإشراف

يُراعى أن يتقيّد برنامج المنطقة الخالية من ذباب ثمار الفاكهة، بما في ذلك المكافحة التنظيمية، وإجراءات المراقبة (من ذلك على سبيل المثال، [illegible]اصطياد وجمع عينات الثمار) وضرورة تطابق تخطيط العمل التصحيحي مع الإجراءات المصادق عليها.

و يُراعى أن تتضمن هذه الإجراءات [illegible]ضاً رسمياً بالمسؤولية [illegible]وظفين أساس، على سبيل المثال:

- شخص ذو سلطة ومسؤولية محددة لضمان [illegible]/الإجراءات [illegible]ة ومحافظ عليها بشكل مناسب؛
- إخصائي/إخصائيي حشرات تقع على عاتقهم مس[illegible] التحديد [illegible]وثوق/ال[illegible] لذباب ثمار الفاكهة إلى مستوى النوع

ويُراعى على المنظمة القطرية لوقاية النباتات في البلد المصدر [illegible] فاعلية البرنامج بشكل دوري، من خلال إجراءات المراجعة والتوثيق.

2- المتطلبات الخاصة

1-2 توصيف المنطقة الخالية من آفات ذباب ثمار الفاكهة

تشمل المواصفات المحددّة للمنطقة الخالية من آفات ذباب ثمار الفاكهة:

- الأنواع المستهدفة من ذبابة ثمار الفاكهة وتوزيعها ضمن المنطقة أو في جوارها.
- أنواع العوائل التجارية وغير التجارية

- تحديد المنطقة (خرائط مفصلة أو إحداثيات نظام الموقع الشامل (GPS) الذي يظهر الحدود، والحواجز الطبيعية، ونقاط الدخول وأماكن منطقة العائل، والمناطق الواقية، حيثما كان ذلك ضرورياً)
- المناخ، كالهطل المطري، الرطوبة النسبية، الحرارة، سرعة الريح السائدة واتجاهها.

ويتيح المعيار رقم 4 في المعايير الدولية لتدابير الصحة النباتية توجيهات إضافية لإنشاء منطقة خالية من الآفات ووصفها.

2-2 إنشاء المنطقة الخالية من آفات ذباب ثمار الفاكهة

يُراعى تطوير البنود التالية وتطبيقها:

- أنشطة المراقبة لإنشاء المنطقة الخالية من آفات ذباب ثمار الفاكهة
- تحديد المنطقة الخالية من آفات ذباب ثمار الفاكهة
- تدابير الصحة النباتية ذات [illegible] بحركة مادة [illegible] أو البنود الخاضعة للوائح
- تقاني تقليص الآفة إذا كان [illegible].

قد يكون من الضروري أيضاً إنشاء [illegible] واقية [illegible] هي موصوفة في الفقرة 2-2-1) وقد يكون من المفيد جمع معلومات فنية إضافية أثناء إنشاء المنطقة الخالية من [illegible] ثمار الفاكهة.

1-2-2 المنطقة الواقية

يُراعى إنشاء منطقة واقية في المناطق حيث لا يعتبر العزل الجغ[illegible] كافياً لمنع الدخول إلى أو إعادة إصابة منطقة خالية من آفة ما أو حيث لا توجد سبل أخرى لمنع حركة ذباب ثمار الفاكهة إلى المنطقة الخالية من آفة ما. وتتضمن العوامل التي يُراعى اعتبارها في إنشاء وفاعلية المنطقة الواقية ما يلي:

- تقاني تقليص الآفة التي يمكن استعمالها لخفض عشائر ذبابة الفاكهة، بما في ذلك:
  - استخدام طعم معين بمبيد حشرات
  - الرش
  - تقنية الحشرات العقيمة
  - تقنية إتلاف الذكر
  - المكافحة البيولوجية
  - المكافحة الميكانيكية، إلخ.
- توافر العائل، النظم المحصولية، الغطاء الأخضر الطبيعي،

مطعاة

- الظروف المناخية
- جغرافية المنطقة
- المقدرة على الانتشار الطبيعي عبر مسارات محددة
- المقدرة على تطبيق نظام لرصد فعالية إنشاء المنطقة الواقية (مثل شبكة الاصطياد).

2-2-2 أنشطة المراقبة قبل إنشاء المنطقة

ضرورة **إنشاء** واستخدام برنامج رصد نظامي وتنفيذه، وقد يكون الاصطياد هو الخيار المفضل لتحديد غياب ذبابة الفاكهة أو وجودها في منطقة ما بالنسبة للأنواع المستجيبة للطعوم/المواد الجاذبة. على أن أنشطة جمع العينات قد تكون مطلوبة أحياناً كي تتمم برنامج الاصطياد، ومن ذلك مثلا الأنواع المستجيبة بدرجة أقل لجاذبات نوعية.

ويُراعى القيام بالمراقبة، قبل إنشاء منطقة خالية من آفات ذباب ثمار الفاكهة، لفترة تحددها المواصفات المناخية للمنطقة، ولمدة لا تقل عن 12 شهراً متتالياً، إذا كان ذلك مناسب فنياً، في المنطقة الخالية من آفات ذباب ثمار الفاكهة في كافة مناطق النباتات العائلة التجارية وغير التجارية لإيضاح أن الآفة غير موجودة في المنطقة. وينبغي عدم وجود عشائر كشف عنها أثناء أنشطة المراقبة قبل إنشاء المنطقة. ويمكن أن يؤدي كشف ذبابة واحدة بالغة، تبعاً لحالة المنطقة (وفقاً للمعيار رقم 8 في المعايير الدولية لتدابير الصحة النباتية) إلى عدم استبعاد منطقة ما من تعيينها لاحقاً كمنطقة خالية من ذباب ثمار الفاكهة. ولتأهيل منطقة كمنطقة خالية من آفة ما، ينبغي ألاً يكشف فيها وجود نموذج غير بالغ، بالغتين خصبتين أو أكثر، أو أنثى ملقحة من النوع المستهدف أثناء فترة المسح. وتوجد نظم مختلفة للاصطياد وجمع عينات الثمار للأنواع المختلفة من ذبابة الفاكهة. ويُراعى القيام بالمسوحات باستعمال الخطوط التوجيهية المحددة في المرفقين 1 و2. ويمكن مراجعة هذه الخطوط التوجيهية عند تطبيق فاعليات المصيدة، والجاذب وجمع عينات الثمار.

2-2-2-1 إجراءات الاصطياد

يتضمن هذا القسم معلومات عامة عن إجراءات الاصطياد للأنواع المستهدفة من ذباب ثمار الفاكهة. وقد تتباين ظروف الاصطياد اعتمادا على عوامل منها مثلا الذبابة المستهدفة والظروف البيئية السائدة. وتوجد في المرفق رقم 1 معلومات أكثر تفصيلاً، بما في ذلك توصيات اصطياد خاصة بالآفة. وعند التخطيط للقيام بعمليات الاصطياد، يُراعى اعتبار الأمور التالية:

نمط المصيدة والمواد الجاذبة

تم، على مدى عقود، تطوير عدة أنماط من المصائد والمواد الجاذبة لمسح عشائر ذباب ثمار الفاكهة. ويختلف عدد الحشرات الممسوكة تبعاً لأنماط المادة الجاذبة المستعملة. ويتوقف نمط المصيدة المختارة للمسح على النوع/الأنواع

المستهدفة من ذباب ثمار الفاكهة وطبيعة الجاذب. وتشمل المصائد الأكثر استعمالاً مصائد Jackson، McPhail ، Steiner والمصيدة الجافة المفتوحة القعر (OBDT) والمصائد ذات الصفيحة الصفراء، والتي يمكن أن تستعمل مواد جاذبة نوعية (جاذبات بارافيرمونية أو فيرمونية خاصة بالذكور)، أو روائح الغذاء أو العائل (بروتين سائل أو مصنع جاف) ويستخدم البروتين السائل لمسك مدى واسع من أنواع ذباب ثمار الفاكهة ويمسك الذكور والإناث على حد سواء، مع نسبة مئوية أعلى للإناث المسوكة.

على أن تحديد هوية ذباب ثمار الفاكهة قد يكون صعباً نظراً للتحلل في الطعم السائل. وفي مصائد كمصيدة McPhail، يمكن إضافة غليكول الإيثيلين لتأخير التحلل. وتكون الطعوم المكونة من بروتين مصنّع متحيزة لإناث الحشرة، وتمسك عدداً أقل من الكائنات غير المستهدفة، وعند استخدام هذه الطعوم في مصائد جافة، يمكن أن تمنع التحلل المبكر للنماذج المسوكة.

كثافة المصائد

تعدّ كثافة المصائد (عدد [illegible] وحدة المساحة) [illegible] مهماً في المسوحات الفعّالة لذبابة الفاكهة و يُراعى أن تصمم بالاستناد إلى النوع المستهدف [illegible] ذبابة الفاكهة، فاعلية المصيدة، ممارسات الزراعة والعوامل الأحيائية واللاأحيائية، ويمكن أن تتغير الكثافة تبعاً [illegible] البرنامج.مع كثافات مختلفة مطلوبة أثناء إنشاء منطقة خالية من آفات ذباب ثمار الفاكهة وطور الحفاظ عليها. كما [illegible] كثافة [illegible] المصائد أيضاً على المخاطر المترافقة مع نقاط الدخول الممكنة، الى المناطق المحددة الخالية من الذبابة.

ترتيب المصائد (تحديد المكان الخاص للمصائد)

يُراعى، في برنامج إنشاء منطقة خالية من ذباب ثمار الفاكهة، [illegible] شبكة اصطياد في كامل المنطقة. ويتوقف مخطط شبكة الاصطياد على مواصفات المنطقة، وتوزيع العائل، وبيولوجية ذبابة الفاكهة موضع الاهتمام. إن اختيار مكان مناسب للمصيدة وموقع المصيدة ضمن النبات العائل هو إحدى أبرز السمات المهمة لوضع المصائد. ويعدّ استخدام نظام الموقع الشامل (GPS) ونظم المعلومات الجغرافي (GIS) مفيداً لإدارة شبكة الاصطياد.

ويُراعى أن يأخذ المكان بعين الاعتبار وجود العوائل المفضلة (عوائل أولية، عوائل ثانوية وعوائل عَرَضية) للأنواع المستهدفة. ونظراً لأن الآفة تكون مترافقة مع الثمرة أثناء نضجها، يُراعى أن يتبع المكان بما في ذلك تبديل المصائد تتالي نضج الثمار في النباتات العائلة. ويُراعى إعطاء الاعتبار لممارسات الإدارة التجارية في المنطقة التي يتم فيها اختيار أشجار العائل. فقد يكون للتطبيق النظامي لمبيدات الحشرة (و/ أو غيرها من المواد الكيميائية) على أشجار العائل المختارة، على سبيل المثال، تأثير سلبي كاذب في برنامج الاصطياد.

خدمة المصائد

مطلعاة

يُراعى أن يعتمد تكرار خدمة المصائد (المحافظة على المصائد وإعادة تجهيزها) خلال فترة الاصطياد على:

- طول عمر الطعوم (مثابرة الجاذب)
- طاقة الاحتجاز
- معدل المسك
- موسم نشاط ذبابة الفاكهة
- وضع المصائد
- بيولوجية النوع
- الظروف البيئية.

تفتيش المصايد (فحص المصائد بحثاً عن ذباب ثمار الفاكهة)

يُراعى أن يعتمد تكرار التفتيش النظامي أثناء فترة الاصطياد على:

- النشاط المتوقع لذبابة ثمار [illegible] (بيولوجية النوع)
- استجابة ذبابة ثمار الفاكهة [illegible]دفة فيما يخص حالة العائل في أوقات مختلفة من العام؛
- العدد النسبي لذباب ثمار الفاكهة [illegible] المستهدف وغير المستهدف المتوقع مسكه في مصيدة ما؛
- نمط المصيدة المستعمل؛
- الظرف الفيزيائي للذباب في المصيدة (وفيما [illegible] تحديد هويته).

وفي مصائد معينة، يمكن أن تتلف النماذج بسرعة [illegible] نحو [illegible] عملية [illegible]يد هويتها صعبة أو مستحيلة إلا إذا فحصت المصائد على نحو متكرر.

تحديد المقدرة:

يُراعى أن تمتلك المنظمة القطرية لوقاية النباتات بنية تحتية سابقة التجهيز، أو بنية يسهل الوصول إليها، وموظفين مدربين لتحديد النماذج الممسوكة من النوع/الأنواع المستهدفة على نحو سريع، يفضل أن يكون ضمن 48 ساعة. وقد يكون الوصول المستمر إلى الخبرة ضرورياً أثناء طور الإنشاء أو عند تطبيق الأعمال التصحيحية.

2-2-2-2 إجراءات جمع عينات الثمار

يمكن استخدام طريقة جمع عينات الثمار كنهج فى الرقابة الى جانب الاصطياد وحيثما يكون الأخير أقل استجابة. ويُراعى ملاحظة أن جمع العينات طريقة فاعلة لمسوحات تعيين الحدود على مستو صغير في منطقة تفشّي. على أنها تتطلب عملاً مكثفاً، ووقتاً طولياً وهي مكلفة نظراً لإتلاف الثمار. ومن المهم حفظ عينات الثمار في ظرف مناسب للحفاظ على حيوية كافة الأطوار غير الناضجة من ذبابة الفاكهة في ثمرة مصابة لغرض تحديد هويتها.

مسودة

التفضيل العائلي

يُراعى أن يأخذ جمع عينات الثمار في الاعتبار وجود عوائل أولية وثانوية وعَرَضية للنوع المستهدف. كما عليه أن يأخذ بالحسبان نضوج الثمرة، والعلامات الظاهرة للإصابة فيها، والممارسات التجارية (كاستخدام مبيدات الحشرات) في المنطقة.

التركيز على مناطق عالية المخاطر

يُراعى أن يستهدف جمع العينات مناطق محتملة لوجود ذباب ثمار الفاكهة مثل:

- المناطق المدنية
- البساتين المهجورة
- الثمار المرفوضة في أماكن التعبئة
- أسولق الثمار
- المواقع التي توجد فيها العوائل الأولية بتركيزات عالية
- نقاط الدخول إلى منطقة خالية من آفات ذباب ثمار الفاكهة، حيثما كان ذلك مناسباً.

يُراعى استعمال تتالي العوائل التي من المحتمل أن تصاب بالأنواع المستهدفة من ذبابة الفاكهة كمناطق لأخذ عينات الثمار.

حجم العينة والانتخاب

وتتضمن العوامل الواجب اعتبارها:

- مستوى الثقة المطلوب
- توافر مادة العائل الأولي في الحقل
- الثمار التي تبدي أعراضاً على الأشجار أو، الثمرة الساقطة أو المستبعدة (في أماكن التعبئة مثلاً)، وحيثما كان ذلك مناسباً.

إجراءات معاملة الثمار المأخوذة كعينات للتفتيش

يُراعى جلب عينات الثمار المجموعة في الحقل إلى منطقة من أجل حفظها وتقطيع الثمرة إلى شرائح، واسترداد الآفة و تحديد هويتها. و يُراعى وضع لصاقة على الثمرة، ونقلها وحفظها بأسلوب مضمون لاجتناب خلط الثمار من عينات مختلفة.

مطعاة

تحديد المقدرة

يُراعى أن تمتلك المنظمة القطرية لوقاية النباتات، بنية تحتية سابقة التجهيز، أو بنية يسهل الوصول إليها، وموظفين مدربين لتحديد الأطوار غير الناضجة لذبابة الفاكهة والبالغات المنبثقة للنوع المستهدف بطريقة سريعة.

3-2-2 مراقبات على حركة البنود الخاضعة للوائح

يُراعى تطبيق مراقبات على حركة البنود الخاضعة للوائح لمنع دخول الآفات المستهدفة إلى داخل المنطقة الخالية من آفات ذباب ثمار الفاكهة. وتتوقف هذه المراقبات على المخاطر المُقيَّمة (بعد تحديد الطرق الممكنة والبنود الخاضعة للوائح) ويمكن أن تشمل:

- تسجيل النوع المستهدف من ذبابة الفاكهة على قائمة آفة حجرية
- تنظيم الطرق والبنود التي تتطلب مراقبة للحفاظ على المنطقة الخالية من آفات ذباب ثمار الفاكهة
- القيود المحلية لمراقبة حركة البنود الخاضعة للوائح إلى داخل المنطقة الخالية من آفات ذباب ثمار الفاكهة
- تفتيش البنود الخاضعة وفحص التوثيق المناسب، على نحو سليم، وحيثما كان ضرورياً لحالات عدم التقيّد، وتطبيق إجراءات صحة نباتية مناسبة (كالمعالجة، أو الرفض أو الإتلاف).

4-2-2 معلومات فنية إضافية لإنشاء منطقة خالية من ذباب ثمار الفاكهة

قد تكون المعلومات الإضافية مفيدة أثناء طور إنشاء المناطق الخالية من آفات ذباب ثمار الفاكهة. وهذه تشمل:

- السجلات التاريخية للكشف، بيولوجيا وديناميكية عشائر الآفة/الآفات المستهدفة، وأنشطة المسح للآفة/الآفات المستهدفة المعنية في المنطقة الخالية من آفات ذباب ثمار الفاكهة
- نتائج تدابير الصحة النباتية المتخذة كجزء من أعمال عقب كشوف ذباب ثمار الفاكهة في المنطقة الخالية منها
- سجلات الإنتاج التجاري للمحاصيل العائلة في المنطقة، وتقديراً للإنتاج غير التجاري ووجود مادة عائل بري
- قوائم أنواع ذباب ثمار الفاكهة الأخرى المهمة اقتصادياً والتي يمكن أن توجد في المنطقة الخالية من آفات ذباب ثمار الفاكهة.

5-2-2 الإعلان المحلي بالخلو من الآفة

يُراعى على المنظمة القطرية لوقاية النباتات أن تتأكد من حالة خلو المنطقة من ذبابة الفاكهة (وفق المعيار رقم 8 في المعايير الدولية لتدابير الصحة النباتية) على نحو محدَّد بتأكيد التقيّد مع الإجراءات الموضوعة وفق هذا المعيار (المراقبة والمكافحات) ويُراعى أن تصرِّح المنظمة الإقليمية لوقاية النباتات وأن تعلم بإنشاء المنطقة الخالية من آفات ذباب ثمار الفاكهة، كما هو مناسب.

مرفوض

وبغية التمكّن من تأكيد حالة خلو المنطقة من ذبابة الفاكهة لأغراض الإدارة الداخلية، يُراعى فحص استمرارية حالة الخلوً من آفات ذباب ثمار الفاكهة بعد أن تكون المنطقة الخالية من آفة ما قد أنشئت ووضعت أية تدابير صحية نباتية قيد التنفيذ للحفاظ على المنطقة الخالية من آفات ذباب ثمار الفاكهة.

3-2 الحفاظ على المنطقة الخالية من آفات ذباب ثمار الفاكهة

بغية الحفاظ على المنطقة الخالية من آفات ذباب ثمار الفاكهة، يُراعي على المنظمة القطرية لوقاية النباتات أن تستمر في رصد عمليات المراقبة والمكافحة، مؤكدة باستمرار حالة الخلو من الآفة.

1-3-2 المراقبة للحفاظ على المنطقة الخالية من ذباب ثمار الفاكهة

بعد التأكد والتصريح بالمنطقة الخالية من آفات ذباب ثمار الفاكهة، يُراعى أن يستمر البرنامج الرسمي للمراقبة عند مستو مقدّر بأنه ضروري للحفاظ على المنطقة الخالية من آفات ذباب ثمار الفاكهة. و يُراعى إصدار التقارير الفنية لأنشطة المسح بشكل منتظم (شهرياً على سبيل المثال). وتكون متطلبات ذلك مماثلة أساساً لمتطلبات إنشاء المنطقة الخالية من آفات ذباب ثمار الفاكهة (انظر الفقرة 2-2-2) ولكن مع اختلافات في كثافة المصائد وأماكنها تبعاً لمستوى الخطر المُقيم لدخول النوع المستهدف.

2-3-2 مراقبات على حركة البنود الخاضعة للوائح

وهذه مماثلة لتلك المذكورة في الفقرة 2-2-3 لإنشاء منطقة خالية من آفات ذباب ثمار الفاكهة.

3-3-2 الأعمال التصحيحية (بما في ذلك الاستجابة لتفشي)

يُراعى على المنظمة القطرية لوقاية النباتات أن تكون قد أعدت خططاً للأعمال التصحيحية التي يمكن وضعها حيز التنفيذ عند كشف الآفة/الآفات المستهدفة في المنطقة الخالية من آفات ذباب ثمار الفاكهة أو في مادة العائل من تلك المنطقة، أو عند وجود إجراءات خاطئة (ويتيح الملحق 1 خطوطاً توجيهية مفصلة) ويُراعى أن تتضمن هذه الخطة عناصر أو نظماً لتغطي:

- التصريح بالتفشي وفقاً للمعايير الموجودة في المعيار رقم 8 والإعلام عنه
- إجراء مراقبة تحديديه (الاصطياد وجمع عينات الثمار) لتحديد المنطقة الموجودة تحت الأعمال التصحيحة
- تطبيق تدابير المكافحة
- إجراء مراقبة إضافية
- معايير لاستئناف خلو المنطقة االمتأثرة بالتفشي
- الاستجابات لاعتراضات الآفة.

مسودة

ويُراعى البدء بخطة عمل تصحيحية بالسرعة الممكنة وفي أي حالة خلال 72 ساعة (من اكتشاف ذبابة بالغة واحدة أو أطوار غير ناضجة للآفة المستهدفة).

2–4 تعليق أو استئناف حالة منطقة خالية من آفات ذباب ثمار الفاكهة أو فقدها

2–4–1 التعليق

يُراعى أن يتم تعليق حالة المنطقة الخالية من آفات ذباب ثمار الفاكهة عند حدوث تفشي بالآفة المستهدفة أو الجزء المتضرر منها بالاستناد إلى واحد أو أكثر بالدليل العلمي من الأسباب التالية: كشف نموذج غير ناضج، أو بالغتين مخصبتين أو أكثر أو أنثى ملقحة ضمن فترة محددة. كما يمكن أن يطبق تعليق الحالة إذا ما وجد أن الإجراءات كانت خاطئة (على سبيل المثال اصطياد غير كاف، مراقبات حركة العائل أو معاملات).

وعند توافر المعايير لمواجهة تفشي، يُراعى أن يؤدي ذلك إلى تطبيق خطة العمل التصحيحية كما هي محددة في هذا المعيار والإعلام المباشر للمنظمات القطرية لوقاية النباتات صاحبة الشأن في البلدان المستوردة المعنية (انظر المعيار رقم 17 *(الإبلاغ عن الآفات)* في المعايير الدولية للصحة النباتية). ويمكن أن يتم تعليق كل أو جزء من المنطقة الخالية من آفات ذباب ثمار الفاكهة أو إلغائها. وفي بعض الحالات سيؤدي التعليق الى حصر الجزء المصاب من المنطقة الخالية. ويعتمد ذلك على بيولوجية وايكولوجية الذبابة المستهدفة وعلى المعايير لرفع التعليق واضحة. ويُراعى أن يتم إعلام المنظمات القطرية لوقاية النباتات في البلدان المعنية المستوردة بأي تغيير في حالة المنطقة الخالية من آفات ذباب ثمار الفاكهة.

2–4–2 الاستئناف

ضرورة أن يستند الاستئناف الى مستلزمات الانشاء وفقا للظروف التالية:

- عدم ظهور دلائل جديدة عن الأنواع المستهدفة من الآفات لفترة تتقرر وفقا لبيولوجية الأنواع ونمط الظروف المناخية السائدة[1] وذلك استنادا الى التأكيدات الرقابية أو فى حالة مثل الاجراءات ما لم يتسنى تصحيحها؛
- في حال حدوث خطأ ما في الإجراءات، فقط عندما يتم تصحيح الخطأ.

[1] تبدأ الفترة من آخر تحرى بالنسبة الى بعض الأنواع، وأن تتوقف لمدة ثلاث دورات حياتية على الأقل، ومع ذلك ينبغى أن تستند الفترة الى معلومات علمية بما ذلك ما يقدمه نظام الرقابة فى الموقع.

2–4–3 فقد حالة المنطقة الخالية من آفات ذباب ثمار الفاكهة

إذا لم تكن تدابير المكافحة فاعلة وأصبحت الآفة متوطنة في المنطقة بأكملها (المنطقة المعروفة كمنطقة خالية من آفة)، فإن وضع المنطقة ينبغي أن يفقد. وبغية الوصول ثانية إلى وضع المنطقة الخالية من آفات ذباب ثمار الفاكهة، ينبغي إتباع إجراءات الإنشاء والحفاظ المحددة المبينة في هذا المعيار.

ملغاة

هذا الملحق هو جزء واجب الاتباع من المعيار

الملحق 1: خطوط توجيهية لخطط العمل التصحيحية

إن كشف ذبابة فاكهة واحدة (بالغة أو غير ناضجة) من النوع المستهدف في المنطقة الخالية من آفات ذباب ثمار الفاكهة، ينبغي أن يكون منطلقا وضع خطة العمل التصحيحية حيز التنفيذ.

وفي حالة حدوث تفشي، فإن الغاية من خطة العمل التصحيحية هو ضمان استئصال الآفة بغية السماح باستئناف حالة الآفة في المساحة المتأثرة داخل المنطقة الخالية من آفات ذباب ثمار الفاكهة.

وينبغي أن تعد خطة العمل التصحيحية بحيث تأخذ في اعتبارها بيولوجية النوع المستهدف من ذبابة الفاكهة وجغرافية المنطقة الخالية من آفات ذباب ثمار الفاكهة، والظروف المناخية وتوزيع العائل ضمن المنطقة.

وتشمل العناصر المطلوبة لتطبيق خطة العمل التصحيحية:

- الإطار القانوني الذي يمكن بموجبه تطبيق خطة العمل التصحيحية
- معايير إعلان تفشي الآفة
- الجدول الزمني للاستجابة المبدئية
- المعايير الفنية للاصطياد التحديدي، وأخذ عينات الثمار وتطبيق أعمال الاستئصال وإنشاء تدابير تنظيمية
- توافر مصادر تنفيذية/تطبيقية كافية
- تحديد المقدرة
- الاتصال الفاعل ضمن المنظمة القطرية لوقاية النباتات والمنظمة/المنظمات القطرية في البلد/البلدان المستوردة، بما في ذلك توفير تفصيلات الاتصال لكل الأطراف المعنية.

التدابير المعتمدة لتطبيق خطة العمل التصحيحية

1 – *تحديد حالة الكشف من منظور الأفة (يمكن الاستناد إليه في العمل أم لا)*

1-1 إذا كان الكشف حدثاً وقتياً عارضا لا يمكن الاستناد إليه كمنطلق للعمل (المعيار رقم 8 في المعايير الصحية لتدابير الصحة النباتية)، فلا توجد حاجة لأي عمل إضافي.

2-1 إذا كان كشف آفة ما مستهدفة يمكن أن يكون منطلقا للعمل، ينبغي تنفيذ مسح لتعيين الحدود، يتضمن وضع مصائد إضافية، وعادة جمع عينات ثمار، وزيادة في معدل تفتيش المصائد، وتطبيق ذلك مباشرة بعد الكشف لتقدير فيما

إذا كان الكشف يمثل تفشٍ ما، ويحدد أعمال الاستجابة الضرورية. وعند تفشي الآفة، يمكن أيضاً استخدام هذه التدابير أيضاً لتحديد حجم المنطقة المتأثرة.

2 - *تعليق حالة المنطقة الخالية من آفات ذباب ثمار الفاكهة*

إذا ما تم بعد الكشف تحديد أن تفش ما قد حدث أو تم الوصول إلى أي من الأسباب المحددة في الفقرة 2–4–1، فإن حالة المساحة الخالية من آفات ذباب ثمار الفاكهة في المنطقة المتأثرة ينبغي أن تعلّق. ويمكن أن تكون المساحة المتأثرة محدودة في أجزاء من المنطقة الخالية من آفات ذباب ثمار الفاكهة ويمكن أن تكون كل هذه المنطقة.

3 - *تطبيق تدابير المكافحة في المنطقة المتأثرة*

طبقاً لما هو مذكور في المعيار رقم 9 في المعايير الدولية لتدابير الصحة النباتية، يُراعى تطبيق أعمال تصحيحية محددة أو أعمال استئصال مباشرة في المنطقة/المناطق المتأثرة وأن يتم إيصال ذلك إلى ساكني/قاطني المجتمع في المنطقة بشكل كاف. ويمكن أن تشمل أعمال الاستئصال:

- معاملات بطعوم تستخدم مبيدات انتقائي
- إطلاق حشرات عقيمة
- قطف جميع الثمار من الأشجار
- تقنية إتلاف الذكور
- إتلاف الثمرة المصابة
- معالجة التربة (كيماويا) أو فيزيائيا)
- استخدام المبيدات.

ملغاة

و يُراعى تنفيذ تدابير الصحة النباتية بصرامة، لمراقبة حركات السلع التى قد تعيل ذباب الفاكهة. وقد تشمل هذه الاجراءات إلغاء شحنات سلع الفاكهة من المنطقة المصابة، وإقامة حواجز الطرق لمنع حركة الثمار المصابة من المساحة المتأثرة إلى بقية المنطقة الخالية من الآفات، على نحو مناسب. كما يمكن تبني تدابير أخرى، إذا وافق البلد المستوردة عليها، مثل المعاملة، وزيادة المسوحات، والاصطياد الإضافي.

4 - *معايير لاستئناف تحديد منطقة خالية من الآفات بعد التفشي، والأعمال الواجب اتخاذها*

ترد معايير نجاح الاستئصال في القسم 2–4–2، وينبغى أن تشمل خطة الاجراءات التصحيحية لمعالجة ذباب الفاكهة المستهدف. وتتوقف الفترة الزمنية على بيولوجية النوع والظروف البيئية السائدة. وعندما يتم الوفاء بهذه المعايير، يُراعى الأخذ بالأعمال التالية:

- إعلام المنظمات القطرية لوقاية النباتات في البلدان المستوردة
- استئناف المستويات الطبيعية للمراقبة
- استئناف المنطقة الخالية من آفات ذباب ثمار الفاكهة.

5 - *إعلام الهيئات المعنية*

يُراعى أن تبقى المنظمات القطرية لوقاية النباتات وغيرها من الهيئات ذات الصلة على علم دائم بأية تغييرات تطرأ على حالة المناطق الخالية، كما ينبغي أن تراعى التزامات الإبلاغ عن الآفات التي نصت عليها الاتفاقية الدولية لوقاية النباتات (المعيار رقم 17 في المعايير الدولية لتدابير الصحة النباتية).

ملغاة

اعتمدت هيئة تدابير الصحة النباتية هذا الملحق في دورتها التاسعة في أبريل/نيسان 2014.

هذا الملحق جزء ملزم لهذا المعيار

الملحق 2: تدابير مكافحة تفشي الأمراض ضمن منطقة خالية من آفات ذباب ثمار الفاكهة (2014)

معلومات أساسية

إن حالة تفشي ذباب ثمار الفاكهة (Tephritidae) التي تمّ اكتشافها في منطقة خالية من ذباب ثمار الفاكهة قد تشكّل خطراً على البلدان المستوردة التي تعتبر فيها أنواع ذباب ثمار الفاكهة آفة حجرية. ويصف هذا الملحق تدابير المكافحة الواجب اتخاذها في منطقة لاستئصال ذباب ثمار الفاكهة أُقيمت ضمن منطقة خالية من ذباب ثمار الفاكهة في حال التفشي.

ويغطي هذا المعيار التدابير التصحيحية وغيرها من تدابير الصحة النباتية التي يمكن استخدامها في منطقة استئصال الآفة ضمن منطقة خالية من ذباب ثمار الفاكهة.

تُقام منطقة الاستئصال وتدابير المكافحة ذات الصلة بهدف استئصال الأنواع المستهدفة من ذباب ثمار الفاكهة، وإعادة حال المنطقة الخالية من آفات ذباب ثمار الفاكهة، وحماية المنطقة المحيطة الخالية من آفات ذباب ثمار الفاكهة، والاستجابة إلى متطلبات الاستيراد التي يضعها البلد المستورد في مجال الصحة النباتية، حيثما تنطبق. وبخاصة، إن تدابير المكافحة ضرورية لأن حركة البنود الخاضعة للوائح التي تدخل إلى منطقة استئصال الآفة وتخرج منها تطرح خطراً محتملاً على انتشار الأنواع المستهدفة من ذباب ثمار الفاكهة.

ملغاة

1- إنشاء منطقة استئصال الآفات

يتعيّن على المنظمة الوطنية لوقاية النباتات في البلد المصدّر أن تصرّح عن التفشي وفقاً لهذا المعيار ولمعايير دولية أخرى ذات الصلة بتدابير الصحة النباتية. وحين يتمّ اكتشاف حالة تفشي للأنواع المستهدفة من ذباب ثمار الفاكهة ضمن منطقة خالية من آفات ذباب ثمار الفاكهة، ينبغي إقامة منطقة لاستئصال الآفات استناداً إلى تقييم فني. وتُعلَّق حالة المنطقة الخالية من آفات ذباب الثمار. وفي حال عدم التمكن من تطبيق تدابير مكافحة لإقامة منطقة لاستئصال الآفة، تُلغى حالة المنطقة الخالية من آفات ذباب ثمار الفاكهة وفقاً لهذا المعيار.

ويجب أن تضم منطقة استئصال الآفة المنطقة المصابة. وإضافةً إلى ذلك، ينبغي إقامة منطقة واقية تماشياً مع هذا المعيار، ووفقاً لما يرد في مسوحات تحديد مناطق الآفات، مع الأخذ في الاعتبار قدرة الانتشار الطبيعية للأنواع المستهدفة من ذباب ثمار الفاكهة، وخصائصه البيولوجية ذات الصلة، وغيرها من العوامل الجغرافية والبيئية.

ويجب رسم دائرة تحدّد المساحة الدنيا لمنطقة استئصال الآفة، على أن تركّز على اكتشاف الأنواع الحالية المستهدفة من ذباب ثمار الفاكهة وضمن قطر واسع بما فيه الكفاية ليتطابق مع الاعتبارات أعلاه، وفقاً لما تحدّده المنظمة الوطنية لوقاية النباتات في البلد المصدّر. وفي حال اكتشاف عدة آفات، يجب أن تُرسَم عدة دوائر (قد تكون متداخلة)، كما يبينه الشكل 1.

وإذا اقتضى ذلك التنفيذ العملي لمنطقة استئصال الآفة، قد تقرر المنظمة الوطنية لوقاية النباتات في البلد المصدّر تعديل هذه المنطقة لتتطابق مع الحدود الإدارية أو مع التوبوغرافيا، أو مقاربة الدائرة بمضلّع

ويمكن استخدام جهاز للإسناد الجغرافي (مثل النظام العالمي لتحديد المواقع) أو خريطة تتضمن إحداثيات جغرافية لتحديد منطقة استئصال الآفة وتمكين التعرّف عليها. كما يمكن وضع علامات إرشادية على طول الحدود والطرقات لتحذير العامة، ونشر إشعارات لتسهيل توعية الناس.

2– تدابير المكافحة

كل مرحلة من مراحل سلسلة الإنتاج (مثل الزراعة، والفرز، والتعليب، والنقل، والإرسال) قد تؤدي إلى انتشار الأنواع المستهدفة من ذباب ثمار الفاكهة من منطقة استئصال الآفة إلى المنطقة الخالية من آفات ذباب ثمار الفاكهة. ولا ينطبق هذا على أي منشآت موجودة في المنطقة الخالية من آفات ذباب ثمار الفاكهة ومناولة الفاكهة القابلة للإصابة فقط في هذه المنطقة. كما ينبغي تطبيق تدابير مكافحة ملائمة لإدارة خطر الآفات في المنطقة المحيطة الخالية من آفات ذباب ثمار الفاكهة والبلد المستورد.

يمكن تنفيذ تدابير المكافحة المستخدمة في [illegible]طق [illegible] بذباب ثمار الفاكهة في منطقة استئصال الآفة.

يمكن أن تدقّق المنظمة الوطنية لوقاية النباتات في [illegible] المستو[illegible] تدابير المكافحة، تماشياً مع متطلبات المنظمة الوطنية لوقاية النباتات في البلد المصدّر.

يرد وصف تدابير المكافحة المطبَّقة في كل مرحلة من مراحل س[illegible] الإنتاج [illegible] الأجزاء [illegible]لية.

ملغاة

2–1 الإنتاج

2–2 حركة المواد الخاضعة للوائح

إن حركة المواد الخاضعة للوائح (مثل التربة، النباتات القابلة للإصابة، والفاكهة القابلة للإصابة) إلى منطقة استئصال الآفة، أو منها، أو عبرها، أو داخلها يجب أن تتطابق مع تدابير المكافحة للحؤول دون انتشار الأنواع المستهدفة من ذباب ثمار الفاكهة، ويجب أن تترافق بالوثائق الضرورية للإشارة إلى منشأ المواد ووجهتها. وهذا يتعلق أيضاً بنقل المواد الخاضعة للوائح من أجل إصدار شهادات الصحة النباتية.

2–3 التعليب ومنشآت التعليب

يمكن أن تتواجد منشآت تعليب الفاكهة داخل منطقة استئصال الآفات وخارجها، ويمكن تعليب الفاكهة القابلة للإصابة المزروعة داخل هذه المنطقة أو خارجها. وينبغي أن تؤخذ في الاعتبار في كل حالة تدابير المكافحة التي تحول دون انتشار الأنواع المستهدفة من ذباب ثمار الفاكهة .

يتعين على المنظمة الوطنية لوقاية النباتات في البلد المصدّر أن تقوم بما يلي:

- تسجيل المنشأة

- طلب وضع تدابير مكافحة للحؤول دون دخول الأنواع المستهدفة من ذباب الفاكهة إلى المنشأة أو الهروب منها، كما هو ملائم.
- طلب وضع أساليب للفصل المادي بين مختلف مجموعات الفاكهة القابلة للإصابة (من قبيل استخدام حزم مانعة للحشرات) لتلافي التلوث المتبادل بينها، والموافقة على هذه الأساليب.
- طلب وضع تدابير ملائمة للحفاظ على الفصل بين الفاكهة القابلة للإصابة والآتية من مناطق ذات حالات مختلفة للآفات (مثل إقامة مواقع منفصلة لتلقّي الفاكهة، وتجهيزها، وتخزينها، وإرسالها).
- طلب وضع تدابير ملائمة في ما يخصّ مناولة الفاكهة القابلة للإصابة وحركتها عبر المنشأة لتلافي الخلط بين الفاكهة القادمة من مناطق ذات حالات مختلفة للآفات (مثل المخططات الانسيابية، والإشارات، وتدريب الموظفين)
- طلب وضع أساليب للتخلّص من الفاكهة القابلة للإصابة والقادمة من منطقة استئصال الآفة والمرفوضة، والموافقة على هذه الأساليب.
- رصد الأنواع المستهدفة من ذباب ثمار الفاكهة في المنشأة، وعند الضرورة، في المنطقة المتاخمة الخالية من آفات ذباب ثمار الفاكهة.
- التحقق من أن مواد التعليب مانعة للحشرات ونظيفة.
- طلب وضع تدابير مكافحة ملائمة لاستئصال أنواع مستهدفة من ذباب الفاكهة في المنشأة عند اكتشافها.

ملغاة

2–4 التخزين ومنشآت التخزين

يمكن أن تتواجد منشآت التخزين في مواقع داخل منطقة استئصال الآفة وخارجها. ويجب أن تكون هذه المنشآت مسجلة لدى المنظمة الوطنية لوقاية النباتات في البلد المصدّر، وأن تتطابق مع تدابير المكافحة للحؤول دون انتشار الأنواع المستهدفة من ذباب ثمار الفاكهة؛ ويتعين عليها على سبيل المثال أن تقوم بما يلي:

- الحفاظ على التمييز والفصل بين الفاكهة القابلة للإصابة والقادمة من منطقة استئصال الآفة، ومن المنطقة الخالية من آفات ذباب ثمار الفاكهة.
- استخدام أسلوب موافَق عليه للتخلّص من الفاكهة القابلة للإصابة والقادمة من منطقة استئصال الآفة، والتي رُفضت نتيجة عملية تفتيش أو أنشطة لمراقبة الجودة.

- رصد الأنواع المستهدفة من ذباب ثمار الفاكهة في المنشأة، وعند الضرورة، في المنطقة المتاخمة الخالية من آفات ذباب ثمار الفاكهة.
- اتخاذ تدابير مكافحة ملائمة لاستئصال أنواع مستهدفة من ذباب الفاكهة في المنشأة عند اكتشافها.

2–5 التجهيز ومنشآت التجهيز

إذا كانت منشأة التجهيز واقعة داخل منطقة استئصال الآفة، فإن الفاكهة القابلة للإصابة والمعدّة للتصنيع (من قبيل الفاكهة المعدة لإنتاج العصير، أو للتعليب، أو إنتاج العجينة) لا تشكل خطراً إضافياً على المنطقة من حيث ذباب ثمار الفاكهة.

إذا كانت المنشأة واقعة خارج منطقة استئصال الآفة، يتعيّن على المنظمة الوطنية لوقاية النباتات في البلد المصدّر أن تطلب وضع تدابير داخل المنشأة للحؤول دون هروب الأنواع المستهدفة من ذباب الفاكهة، من خلال مناطق تلقّي وتخزين وتجهيز مانعة للحشرات.

يمكن رصد الأنواع المستهدفة من ذباب ثمار الفاكهة في المنشأة، وعند الضرورة، في المنطقة المتاخمة الخالية من ذباب ثمار الفاكهة. وينبغي اتخاذ تدابير مكافحة ملائمة لاستئصال أنواع مستهدفة من ذباب الفاكهة في المنشأة لدى اكتشافها.

ويتعين على المنظمة الوطنية لوقاية النباتات في البلد المصدّر أن تطلب اعتماد أسلوب موافَق عليه للتخلّص من اللفاكهة القابلة للإصابة ومن نفايات المصنع في منطقة استئصال الآفة. وينبغي التخلّص من الفاكهة القابلة للإصابة والمرفوضة بحيث لا تكون الأنواع المستهدفة من ذباب ثمار الفاكهة قابلة للحياة.

2–6 المعالجة ومنشآت المعالجة

يجب أن تكون منشآت المعالجة مسجّلة لدى المنظمة الوطنية لوقاية النباتات في البلد المصدّر.

ويمكن طلب المعالجة بعد الحصاد (من قبيل المعالجة بالبرودة، أو المعالجة بالحرارة، أو التبخير، أو الإشعاع)، أو في بعض الحالات المعالجة قبل الحصاد (مثل رش الطعم، أو إحاطة الفاكهة بأكياس) لنقل الفاكهة القابلة للإصابة من المنطقة الخالية من آفات ذباب ثمار الفاكهة أو لدى تصديرها من البلدان حيث تخضع الأنواع المستهدفة من ذباب ثمار الفاكهة إلى لوائح على أنها آفة حجرية.

قد يُطلَب وضع تدابير مكافحة للحؤول دون هروب الأنواع المستهدفة من ذباب ثمار الفاكهة في منشآت المعالجة الواقعة داخل المنطقة الخالية من آفات ذباب ثمار الفاكهة، إذا كانت تقوم بمعالجة مواد خاضعة للوائح قادمة من منطقة استئصال الآفة. وقد تطلب المنظمة الوطنية لوقاية النباتات في البلد المصدّر العزل المادي داخل المنشأة.

يتعيّن على المنظمة الوطنية لوقاية النباتات في البلد المصدّر أن توافق على أسلوب التخلّص من الفاكهة المرفوضة القابلة للإصابة والقادمة من منطقة استئصال الآفة، من أجل تقليص خطر انتشار الأنواع المستهدفة لذباب ثمار الفاكهة. وقد تضم أساليب التخلّص استخدام أكياس مزدوجة يتبعها الدفن العميق أو الحرق.

ملغاة

2–7 البيع داخل منطقة استئصال الآفة

قد تكون الفاكهة القابلة للإصابة والتي يتم بيعها داخل منطقة استئصال الآفة معرّضة لخطر الإصابة قبل بيعها (قد تكون معروضة مثلاً في سوق في الهواء الطلق)، وبالتالي ينبغي حمايتها مادياً، عند الإمكان، لتلافي انتشار الأنواع المستهدفة من ذباب ثمار الفاكهة لدى عرضها أو تخزينها.

3– التوثيق ومسك السجلات

يجب أن تكون تدابير المكافحة، بما في ذلك الإجراءات التصحيحية، المستخدمة في منطقة استئصال الآفة موثقة، ومراجعة، ومحدَّثة بصورة ملائمة (أُنظر أيضاً المعيار الدولي 4). ويجب أن تُتاح هذه الوثائق إلى المنظمة الوطنية لوقاية النباتات في البلد المستورد عند الطلب.

4– إنهاء تدابير المكافحة في منطقة استئصال الآفة

يجب أن تستجيب عملية استئصال الأنواع المستهدفة من ذباب الفاكهة في منطقة استئصال الآفة إلى متطلبات إعادة استئناف حالة المنطقة الخالية من آفات ذباب ثمار الفاكهة بالتفتيش وفقاً مع هذا المعيار. ويجب أن يستند إعلان الاستئصال إلى توقّف اكتشاف الأنواع المستهدفة من ذباب الفاكهة لفترة محددة بتكوينها البيولوجي والشروط البيئية السائدة، كما تؤكده الرقابة المُشار إليها في هذا المعيار.[2]

يجب أن تبقى تدابير المكافحة سارية إلى حين الإعلان عن استئصال الآفة. إذا نجح الاستئصال، يمكن إنهاء تدابير المكافحة الخاصة في منطقة استئصال الآفة، ويمكن استئناف حالة المنطقة الخالية من آفات ذباب ثمار الفاكهة. وأمّا إذا فشل الاستئصال، فينبغي تعديل حدود المنطقة الخالية من آفات ذباب ثمار الفاكهة وفقاً لذلك، على أن تبلَّغ بذلك المنظمة الوطنية لوقاية النباتات في البلد المستورد، كما هو ملائم.

[2] تبدأ الفترة من آخر تحري. بالنسبة إلى بعض الأنواع، أن تتوقف لمدة ثلاث دورات حياتية على الأقل، ومع ذلك يجب أن تستند الفترة إلى معلومات علمية بما في ذلك ما يقدمه نظام الرقابة في الموقع.

تم اعتماد هذا الملحق خلال الدورة العاشرة لهيئة تدابير الصحة النباتية في مارس/آذار 2015.

وهذا الملحق جزء إلزامي من المعيار

الملحق 3: إجراءات الصحة النباتية لإدارة ذبابة الفاكهة (Tephritidae) (2015)

يوفّر هذا الملحق خطوطاً توجيهية لتطبيق إجراءات الصحة النباتية لإدارة ذباب الفاكهة.

تُستخدم إجراءات صحية نباتية متنوّعة للقضاء على ذباب الفاكهة، واحتوائه، واستئصاله واستبعاده. ويمكن تطبيق هذه الإجراءات لإقامة مناطق خالية من ذباب الفاكهة والحفاظ عليها (هذا المعيار) ومناطق ينخفض فيها انتشار آفات ذباب الفاكهة (المعيار الدولي رقم 30 لتدابير الصحة النباتية (*إنشاء مناطق ينخفض فيها انتشار آفات ذباب الفاكهة (Tephritidae)*)، ووضع نهج نظم لذباب الفاكهة (المعيار الولي لتدابير الصحة النباتية 35 (*نهج نظم لإدارة مخاطر ذباب الفاكهة (Tephritidae)*).

تتضمن إجراءات الصحة النباتية المكافحة الميكانيكية والزراعية، وتقنية تطبيق طعم معيّن بمبيد حشرات، ومحطات الطعوم، وتقنية إتلاف الذكر، والاصطياد الكتلي، وتقنية الحشرات العقيمة، والمكافحة البيولوجية، ومراقبات على حركة البنود الخاضعة للوائح. ويمكن أن تشكل العديد من هذه الإجراءات بدائل مراعية للبيئة لوضع مبيدات الحشرات من أجل إدارة ذباب الفاكهة.

1– أهداف استراتيجيات إدارة [illegible] فاكهة

الاستراتيجيات الأربع المستخدمة في إدارة مجموعات ذباب الفاكهة المستهدفة هي القضاء، والاحتواء، والاستئصال والاستبعاد. ويمكن استخدام إحدى هذه الاستراتيجيات أو أكثر [illegible] والأهداف. وإجراءات الصحة النباتية المطابقة والمستخدمة لإدارة ذباب الفاكهة يجب أن تأخذ في الاعتبار متطلبات [illegible] الفنية الخاصة [illegible] البلد المستورد، وحالة ذبابة الفاكهة في المنطقة المستهدفة، والعوائل، ومظهرية العوائل ودرجة [illegible]يتها، [illegible]بيولوجيا [illegible]، والجدوى الاقتصادية والفنية لإجراءات الصحة النباتية المتاحة، حسبما هو ملائم.

1–1 القضاء

يمكن تطبيق استراتيجيات القضاء لأغراض مثل:

- خفض مجموعات ذباب الفاكهة المستهدفة إلى المستوى المقبول أو أدنى منه
- إنشاء مناطق ينخفض فيها انتشار آفات ذباب الفاكهة (المعيار الدولي رقم 22 لتدابير الصحة النباتية – اشتراطات إنشاء مناطق الانتشار المنخفض للآفات)؛ المعيار الدولي رقم 30)
- تنفيذ تدبير تصحيحي في منطقة ينخفض فيها انتشار الآفات حين يكون قد تمّ تجاوز المستوى المحدد للانتشار المنخفض للآفات (المعيار الدولي رقم 22؛ المعيار الدولي رقم 30)
- تقليل أعداد مجموعات ذباب الفاكهة المستهدفة لبلوغ مستوى محدد من مجتمع الآفة يمكن استخدامه كجزء من نهج النظم (المعيار الدولي رقم 14: استخدام التدابير المتكاملة في نهج للنظم من أجل إدارة مخاطر الآفات)؛ المعيار الدولي رقم 35)

– القيام أولاً، في إطار العملية، باستئصال مجموعات ذباب الفاكهة المستهدفة من أجل إنشاء مناطق خالية من آفات ذباب الفاكهة (المعيار رقم 4: اشتراطات إنشاء مناطق خالية من آفات ذباب الفاكهة).

1–2 الاحتواء

يمكن تطبيق استراتيجيات الاحتواء لأغراض مثل:

– منع انتشار ذبابة الفاكهة المستهدفة من منطقة مصابة بالآفة إلى منطقة متاخمة خالية من آفات ذباب الفاكهة

– احتواء دخول ذبابة فاكهة مستهدفة إلى مناطق غير موبوءة

– حماية فرادى المناطق، كتدبير مؤقت، حين يكون قد تمّ استئصال ذباب الفاكهة المستهدفة كجزء من برنامج مستمر للاستئصال في منطقة أوسع نطاقاً.

1–3 الاستئصال

يمكن تطبيق استراتيجيات الاستئصال لأغراض مثل:

– القضاء على مجموعات ذباب [illegible]ة من أجل إنشاء [illegible]خالية من آفات ذباب الفاكهة (المعيار رقم 4)

– القضاء على دخول ذباب [illegible]اضعة للحج[illegible]بل أن يتم إنشاء هذه المنطقة (قد يكون هذا جزءاً من خطة تدابير تصحيحية في منطقة خالية من آفات [illegible]كهة إذا تم اكتشاف الأنواع المحددة من ذباب الفاكهة).

1–4 الاستبعاد

يمكن تطبيق استراتيجيات الاستبعاد للحؤول دون دخول ذباب [illegible]اكهة إلى منطقة [illegible]الية من آفات ذباب الفاكهة

2– اشتراطات تطبيق إجراءات الصحة النباتية

ينبغي النظر في الاشتراطات التالية لدى تطبيق إجراءات الصحة النباتية في [illegible]ل إدارة ذباب الفاكهة:

2–1 قدرات تحديد ذباب الفاكهة

ينبغي ضمان تعرّف محدّد على الأنواع المحدّدة لذباب الفاكهة بحيث يمكن اختيار الاستراتيجيات وإجراءات الصحة النباتية الملائمة وتطبيقها. ويجب أن تتمكن المنظمات الوطنية لحماية النباتات من الحصول على موظفين مدرّبين لتحديد عينات الحشرات البالغة التي تم الكشف عنها، وحيث ممكن، المراحل غير الناضجة من الأنواع المستهدفة لذباب الفاكهة على نحو سريع (المعيار رقم 6: *الخطوط التوجيهية للمراقبة*).

2–2 معرفة بيولوجيا ذباب الفاكهة

ينبغي معرفة بيولوجيا الأنواع المستهدفة لذباب الفاكهة لتحديد الاستراتيجية الملائمة من أجل معالجة إدارتها واختيار إجراءات الصحة النباتية التي سوف تُطبّق. والمعلومات الأساسية بشأن الأنواع المستهدفة لذباب الفاكهة قد تتضمن دورة الحياة، والعوائل، وتتابع العوائل، وتوزيع العوائل ووفرتها، والقدرة على التكاثر، والتوزيع الجغرافي وديناميكية الأعداد. وقد تؤثر أيضاً الظروف المناخية على الاستراتيجية المعتمدة.

2–3 تحديد المنطقة

ينبغي تحديد المنطقة التي سوف تُطبَّق فيها إجراءات الصحة النباتية. كما يجب أن تُعرَف الخصائص الجغرافية وتوزيع العوائل ضمن هذه المنطقة.

2–4 مشاركة أصحاب الشأن

التنفيذ الناجح لإجراءات الصحة النباتية الخاصة بذباب الفاكهة يتطلّب مشاركة ناشطة ومتسقة لمجموعات مهتمة ومتأثرة، بما في ذلك الحكومة، والمجتمعات المحلية والصناعة.

2–5 الوعي العام

ينبغي وضع برنامج للوعي العام المستمر من أجل توفير المعلومات لمجموعات مهتمة ومتأثرة عن مخاطر الآفات وإجراءات الصحة النباتية التي سوف تُنفَّذ كجزء من استراتيجية إدارة ذباب الفاكهة. وهكذا برنامج غاية في الأهمية في مناطق حيث يكون خطر دخول الأنواع المستهدفة لذباب الفاكهة مرتفعاً. وكي ينجح برنامج الإدارة، من الهام الحصول على دعم الجمهور ومشاركته (وبخاصة المجتمع المحلي) ضمن منا[illegible] برنامج الإدارة والأفراد [illegible] يتوجهون إلى المنطقة ويتنقلون داخلها.

2–6 الخطط التشغيلية

ينبغي وضع خطة تشغيلية رسمية تحدّد إجراء[illegible] الصحة النباتية المطلوب[illegible] وقد تتضمن هذه الخطة التشغيلية اشتراطات محددة لتطبيق إجراءات الصحة النباتية وتصف أدوار ومسؤو[illegible] الع[illegible] المهتمة والمتأثرة (المعيار الدولي رقم 4؛ المعيار الدولي رقم 22).

3– إجراءات الصحة النباتية المستخدمة في استراتيجيات إد[illegible]ب الفاكهة

قد تنطوي استراتيجيات إدارة ذباب الفاكهة على استخدام أكثر من إجراء و[illegible] للصحة النباتية.

يمكن تطبيق إجراءات الصحة النباتية في منطقة محددة، في مكان الإنتاج أو في موقع الإنتاج؛ وخلال فترة ما قبل الحصاد وما بعده؛ وفي مكان التعليب؛ أو خلال شحن أو توزيع السلع. وأمّا المناطق الخالية من الآفات، وأماكن الإنتاج ومواقع الإنتاج فقد تتطلّب إنشاء منطقة واقية ملائمة والحفاظ عليها. ويمكن تطبيق إجراءات ملائمة للصحة النباتية في المنطقة الواقية عند الاقتضاء (هذا المعيار والمعيار رقم 10: *اشتراطات إنشاء أماكن إنتاج خالية من الآفات ومواقع إنتاج خالية من الإنتاج*).

3–1 المكافحة الميكانيكية والزراعية

يمكن تطبيق إجراءات المكافحة الميكانيكية والزراعية من أجل التقليل من مستوى مجموعات ذباب الفاكهة. وقد تتضمن هذه المكافحة إجراءات الصحة النباتية من قبيل الصرف الصحي في البساتين والحقول، وتجريد الثمار، والتقليم، وإزالة النبات المضيف أو وضع الشباك، وإحاطة الفاكهة بأكياس، وفترات خالية من العوائل، واستخدام أصناف مقاومة، ووضع المصايد، وحرث الأرض وإغراقها بالماء.

مطلعة

إن فعالية الصرف الصحي في الحقول تزداد حين تتركز عملية جمع الفاكهة الساقطة والتخلص منها على العوائل المفضلة، وتتمّ على نحو مستمر على نطاق المنطقة بكاملها. وللحصول على نتائج جيدة، يجب أن تتم عملية الجمع والتخلص من الفاكهة قبل الحصاد، وخلاله وبعده.

الفاكهة التي تبقى على النباتات المضيفة، والفاكهة المرفوضة بسبب الجودة السيئة خلال الحصاد والتعليب، والفاكهة على النباتات المضيفة الموجودة في المنطقة المحيطة يجب أن تُجمَع وأن يتم التخلص منها على نحو آمن (مثلاً من خلال الدفن العميق).

من شأن القضاء على الغطاء النباتي أو الحفاظ على مستوى منخفض منه أن يسهل عملية جمع الفاكهة الساقطة. وإضافةً إلى ذلك، حين يبقى الغطاء النباتي منخفضاً، قد تصبح الفاكهة بيرقات أكثر تعرضاً لأشعة الشمس المباشرة والأعداء الطبيعيين، وهو ما سوف يساهم في موت يرقات ذباب الفاكهة.

وإحاطة الفاكهة في أكياس واستخدام شباك الاستبعاد قد يحول دون إصابة الفاكهة بذباب الفاكهة. ويجب تطبيق أسلوب الإحاطة بأكياس أو شباك الاستبعاد، لدى استخدامهما، قبل أن تصبح الفاكهة معرّضة للإصابة بذباب الفاكهة.

ويمكن استهداف خادرات (Pupae) العديد من ذبابات الفاكهة عبر تعكير التربة التي تنمو فيها. ويمكن القيام بذلك من خلال إغراق الأرض بالمياه (ما يسبّب نقص الأكسجين للخادرات) أو حرث الأرض (ما يسبّب التلف المادي، وجفاف الخادرات وتعريضها إلى أعداء طبيعيين).

3–2 تقنية تطبيق طعم من مبيد الحشرات

تستخدم هذه التقنية مبيد حشرات ملائم يُمزَج مع طعم [illegible] الغذائية الشائعة الاستخدام تتضمن مواد جاذبة من قبيل البروتين المتحلل بالمياه، والشراب المركّز بنسبة عالية من [illegible]كتوز والدبس، المستخدمة بمفردها أو المزوجة بمواد أخرى. وتشكل هذه التقنية أداة فعالة لمكافحة مجموعات ذباب الفاكهة البا[illegible] وتقلص الآثار السلبية على الحشرات غير المستهدفة والبيئة.

يجب أن يبدأ وضع الطعوم من مبيدات الحشرات في الوقت المناسب لاستهداف الذبابات البالغة في طور النضج والحؤول دون إصابة الفاكهة بها. ولحماية الفاكهة، قد تمتد هذه الفترة حتى ثلاثة أشهر قبل بداية موسم حصاد الفاكهة المعدّة للتصدير، أو لدى اكتشاف الذبابات البالغة الأولى أو اليرقات في الحقل أو المنطقة الحضرية. وينبغي استهداف الذبابات البالغة في طور النضج إذ يكون عندها الطلب على البروتين في أعلى مستوياته. كما أن عدد عمليات رشّ الطعوم والفترات الفاصلة بينها سوف يعتمد على خصائص الأنواع المستهدفة من ذباب الفاكهة (البيولوجيا، والوفرة، والتصرف، والتوزّع، ودورة الحياة، إلخ.)، ومظهرية المضيف والظروف المناخية.

يمكن رشّ الطعوم من مبيدات الحشرات من الأرض أو من الجوّ.

3–2–1 الاستعمال الأرضي

يتم اللجوء عادة إلى الاستعمال الأرضي للطعوم من مبيدات الحشرات في مناطق الإنتاج الصغيرة نسبياً، من قبيل البساتين الفردية أو في المناطق الحضرية.

ملغاة

ينبغي وضع الطعوم من مبيدات الحشرات عامة على الجزء المتوسط إلى الأعلى من ظلّة النبات العائل أو النبات الذي يؤمن مأوى لها أو داخل هذا الجزء، إنما يجب أن تتناسب هذه العملية مع طول النبات العائل. فبالنسبة إلى النباتات المضيفة القصيرة (مثل القرعيات، والطماطم، والفليفلة)، يجب وضع الطعم من مبيد الحشرات على نباتات أطول تحيط بالمنطقة المزروعة التي تشكل مأوى أو مصدر غذاء لها. وفي المناطق الخالية من آفات ذباب الفاكهة، وفي إطار خطة عمل طارئة للقضاء على تفشي الآفة، يمكن أيضاً وضع الطعم من مبيد الحشرات على النباتات غير المضيفة أو على غيرها من المساحات الملائمة حول موقع اكتشاف الآفة.

3-2-2 الاستعمال الجوي

يمكن اللجوء إلى الاستعمال الجوي للطعوم من مبيدات الحشرات في مناطق إنتاج أكبر وفي مناطق حيث النباتات المضيفة مبعثرة على مساحات واسعة من الأرض. وقد يكون الرش الجوي فعالاً من حيث الكلفة أكثر من الرش الأرضي في البرامج الواسعة النطاق، كما يمكن التوصل إلى تغطية أكثر اتساقاً للطعوم في المنطقة المستهدفة. لكن في بعض البلدان قد يخضع الرش الجوي لقيود نظراً لاعتبارات بيئية.

بعد اختيار منطقة العلاج، يمكن تحديدها من خلال استخدام جهاز للإسناد الجغرافي وتسجيلها في خرائط رقمية باستخدام برنامج معلوماتي لنظم المعلومات الجغرافية من أجل ضمان رشّ [illegible] الطعوم وتقليص الأثر على البيئة.

ولمعالجة المنطقة المستهدفة، قد لا يكون [illegible] ضروري استخدام الطعوم من مبيدات الحشرات كتغطية كاملة إنما فقط في بعض مناطق العلاج، كما في المنطقة الثانية أو الثالثة [illegible] في تكييف ارتفاع وسرعة الرش الجوي مع الظروف السائدة من قبيل لزاجة الطعم وخصائص خرطوم الرش، وسرعة الرياح، و[illegible]رة، وغطاء السحب وطبوغرافيا الأرض.

3-3 محطات الطعم

قد تشكل أجهزة الطعم وأجهزة القتل المعروفة باسم "محطات الطعم" [illegible] مكافحة أكثر مراعاة للبيئة من الطعوم من مبيدات الحشرات للقضاء على ذباب الفاكهة. وتتألف محطات الطعم من مادة جاذبة [illegible] قد تكون موجودة في جهاز أو توضع مباشرة على السطح الملائم. وعلى عكس المصائد، لا تس[illegible] في محطات الطعم ذباب الفاكهة التي تجذبها.

محطات الطعوم ملائمة الاستخدام مثلاً في العمليات التجارية لإنتاج الفاكهة، وبرامج إدارة ذباب الفاكهة على نطاق المنطقة، والمساحات العامة، وفي بعض الحالات، في بساتين عضوية. ويمكن استخدام محطات الطعم في مناطق خالية من آفات ذباب الفاكهة للقضاء على الأعداد في حالات التفشي المحلية والمعزولة جيداً. وفي المناطق الموبوءة والمعروفة بأنها خزّاناً لذباب الفاكهة ومصادر دخولها إلى مناطق ينخفض فيها انتشار ذباب الفاكهة والمناطق الخالية من آفات ذباب الفاكهة، ينبغي نشر محطات الطعوم بكثافة مرتفعة.

يوصى بأن تكون المادة الجاذبة المستخدمة متحيزة لإناث الحشرات فتقلّص بصورة مباشرة إصابة الفاكهة الإجمالية بالآفة.

3–4 تقنية إتلاف الذكر

تتعلق تقنية إتلاف الذكر باستخدام كثافة عالية من محطات الطعوم التي تتألف من طعم ذكر ممزوج مع مبيد للحشرات لتقليص أعداد الذكور في ذباب الفاكهة المستهدف إلى مستوى متدنّ بحيث ليس من المحتمل أن يحصل التزاوج (الفاو، 2007).

ويمكن استخدام تقنية إتلاف الذكر لمكافحة أنواع ذباب الفاكهة من فصيلتي *Bactrocera* و*Dacus* اللتين تنجذبان بطعوم ذكرية (كيولور أو ميثيل يوجينول). والميثيل يوجينول أكثر فعالية من الكيولور لإتلاف الذكور في الأنواع التي تجذبها هذه الطعوم.

3–5 الاصطياد الكتلي

يستخدم الاصطياد الكتلي نظم اصطياد بكثافة عالية للقضاء على مجموعات ذباب الفاكهة. وبصورة عامة، فإن إجراءات الاصطياد الكتلي هي الإجراءات ذاتها المستخدمة لأغراض المسح (المرفق 1). وينبغي نشر المصائد في مكان الإنتاج في وقت مبكر من الموسم حين تنتقل الذبابات البالغة الأولى إلى الحقل، وحين تكون الأعداد لا تزال بمستويات متدنية، كما يجب تشغيلها على نحو ملائم.

يجب أن تستند كثافة المصائد على عوامل [illegible] قبيل كثافة ذباب الفاكهة، والمرحلة الفيزيولوجية لذباب الفاكهة، وكفاءة المواد الجاذبة والمواد القاتلة، ومظهرية النبات المضيف وكثافته. وأمّا التوقيت، [illegible] الخطط، ونشر المصائد فيجب أن يستند على الأنواع المستهدفة من ذباب الفاكهة وعلى بيانات إيكولوجية [illegible] النبات المضيف.

3–6 تقنية الحشرات العقيمة

تقنية الحشرات العقيمة هي تقنية خاصة بالأنواع ومراعية للبيئة [illegible] ان تـوفّر مكافحة فعالة لمجموعات ذباب الفاكهة المستهدفة (منظمة الأغذية والزراعة، 2007).

تقنية الحشرات العقيمة فعالة فقط في مستويات متدنية من أعداد الأنواع المستهدفة وقد تُستخدَم من أجل:

- القضاء على ذبابة الفاكهة، حيث قد تكون تقنية الحشرات العقيمة إجراءً وحيداً للصحة النباتية أو ممزوجاً مع إجراءات أخرى للصحة النباتية للوصول إلى مستويات متدنية من الأعداد والمحافظة على هذه المستويات.
- احتواء ذبابة الفاكهة، حيث قد تكون تقنية الحشرات العقيمة فعالة بصورة خاصة في مناطق خالية إلى حد بعيد من الآفات (من قبيل المناطق العازلة) إنما تخضع لدخول منتظم للآفات من مناطق موبوءة.
- استئصال ذبابة الفاكهة، حيث يمكن تطبيق تقنية الحشرات العقيمة حين تكون مستويات الأعداد متدنية لاستئصال الأعداد الباقية.
- استبعاد ذبابة الفاكهة، حيث يمكن تطبيق تقنية الحشرات العقيمة في مناطق معرّضة للخطر تخضع لضغوطات عالية من آفات تأتي من مناطق مجاورة.

ملغاة

3-6-1 إطلاق ذباب الفاكهة العقيم

يمكن إطلاق ذباب الفاكهة العقيم من الأرض إلى الجو. ويجب أن تكون الفترات الفاصلة بين عمليات إطلاقه معدّلة وفقاً لطول حياة الحشرة. ويُطلق عامة ذباب الفاكهة العقيم مرة أو مرتين في الأسبوع إنما قد يتأثر تواتر إطلاقه بظروف من قبيل عدد الخادرات، والحالة الطارئة لوجود ذباب بالغ، ومناخ غير مؤاتٍ. ولتحديد كثافة إطلاق الذباب العقيم، ينبغي النظر في جودة ذباب الفاكهة العقيم، ومستوى الأعداد البرية والنسبة المرغوب فيها من ذباب الفاكهة البري إلى ذباب الفاكهة العقيم.

بعد إطلاق ذباب الفاكهة العقيم، ينبغي البدء بالاصطياد وتحديد الذباب العقيم والبري من أجل تقييم فعالية إجراء الإطلاق والحؤول دون تدابير تصحيحية غير ضرورية. ثم ينبغي إعادة التقاط الذباب العقيم الذي تمّ إطلاقه في المصائد ذاتها التي استُخدمت لاكتشاف الأعداد البرية إذ قد يوفّر ذلك معلومات مسترجعة عمّا إذا تمّ بلوغ الكثافة المرغوب فيها من ذباب الفاكهة العقيم ونسبة الذباب العقيم إلى الذباب البري (منظمة الأغذية والزراعة، 2007).

يمكن استخدام الإطلاق الأرضي حين لا يكون الإطلاق الجوي فعالاً من حيث الكلفة أو كفوءاً (أي توزيع متقطع أو منطقة صغيرة نسبياً)، أو حين تكون عمليات إطلاق إضافية ضرورية لتوفير كثافة أعلى من ذباب الفاكهة لسبب معيّن (مثلاً في مناطق يتم فيها تجاوز مستوى محدد من انتشار الآفة).

الإطلاق الجوي أكثر فعالية من حيث [illegible] مقارنةً بالإطلاق [illegible]رضي في البرامج الواسعة النطاق، ويوفّر توزيعاً أكثر اتساقاً لذباب الفاكهة العقيم من الإطلاق الأرضي، وهذا [illegible] يجعل ذباب الفاكهة العقيم في مواقع محددة أو على طول مسارات الإطلاق. بعد اختيار منطقة الإطلاق، يمكن تحديدها باستخدام [illegible]از للإسناد الجغرافي وتسجيلها في خرائط رقمية باستخدام برنامج معلوماتي لنظم المعلومات الجغرافية: هذا قد يساعد في ضمان توز[illegible] كفو[illegible] العقيم. والأساليب الأكثر شيوعاً للإطلاق الجوي هي نظم الذباب البالغ المبرد والأكياس الورقية (منظمة الأغذية والزراعة، 2007).

ولتحديد ارتفاع الإطلاق، ينبغي النظر في عدة عوامل، بما في ذلك [illegible] الرياح، والحرارة، وغطاء السحب، وطوبوغرافيا الأرض، والغطاء النباتي، وما إذا كانت المنطقة المستهدفة حضرية أو ريفية. [illegible]تراوح [illegible]فاعات الإطلاق بين 200 و600 متر فوق سطح الأرض. غير أنه ينبغي تفضيل ارتفاعات الإطلاق المتدنية، وبخاصة في [illegible] التي تتعرض لرياح قوية (لمنع انتشار ذباب الفاكهة العقيم المفرط أو انحراف الكيس) وفي مناطق يكون فيها الافتراس من جانب الطيور مرتفعاً وغالب الحصول. ومن المفضل لأن يحصل الإطلاق في وقت مبكر من الصباح، حين تكون الرياح والحرارة معتدلة.

3-6-2 مراقبة جودة ذباب الفاكهة العقيم

ينبغي إجراء اختبارات روتينية ودورية لمراقبة الجودة من أجل تحديد تأثير التربية الجماعية، والإشعاع، والمناولة، ومدة الشحن، واستبقاء ذباب الفاكهة العقيم أو إطلاقه، وفقاً لبارامترات الجودة المرغوب فيها (الفاو/ الوكالة الدولية للطاقة الذرية/ وزارة الزراعة الأمريكية، 2014).

3–7 المكافحة البيولوجية

يمكن اللجوء إلى المكافحة البيولوجية الكلاسيكية لتقليص مجموعات ذباب الفاكهة. وللتمكن من القضاء عليها على نحو أكبر، يمكن استخدام الإطلاق الكثيف. وخلال هذا الإطلاق الكثيف، فإن أعداداً كبيرة من الأعداء الطبيعيين، ولا سيما الطفيليات المفيدة، تجري تربيتها جماعةً وإطلاقها خلال فترات حاسمة لتقليص أعداد الآفات. واستخدام المكافحة البيولوجية الكثيفة محدود بمواد المكافحة البيولوجية التي تتوفر لها تكنولوجيا التربية الجماعية. كذلك، يجب أن يكون الأعداء الطبيعيون الذين يخضعون للتربية الجماعية ذات جودة عالية بحيث يمكن التوصل إلى القضاء على مجموعات ذباب الفاكهة المستهدف على نحو فعال. ويجب أن يتوجه إطلاق مواد المكافحة البيولوجية إلى المناطق الهامشية التي يصعب الوصول إليها والتي فيها كثافة عالية من النباتات المضيفة، والمعروفة بأنها تشكل خزاناً لذباب الفاكهة ومصادر إصابة إنتاج الفاكهة التجاري أو المناطق الحضرية بالآفة.

3–8 مراقبة على حركة المواد الخاضعة للوائح

بالنسبة إلى المناطق الخالية من آفات ذباب الفاكهة، وفي بعض الظروف، المناطق التي ينخفض فيها انتشار آفات ذباب الفاكهة، ينبغي تنفيذ المراقبة على حركة المواد الخاضعة للوائح للحؤول دون دخول أو انتشار أنواع مستهدفة من ذباب الفاكهة.

4– المواد المستخدمة في إجراءات الصحة النباتية

ينبغي أن يكون أداء المواد المستخدمة في إجراءات الصحة النباتية مستوى مقبول من الفعالية والموثوقية لفترة ملائمة من الوقت. ويجب المحافظة على سلامة الأجهزة والمعدات طوال فترة انتشارها في الحقل. كما يجب أن تكون المواد الجاذبة والكيميائية مجازة أو مقيَمة بيولوجياً لمستوى مقبول من الأداء.

5– التحقق والتوثيق

يجب أن تتحقق المنظمة الوطنية لحماية النباتات من فعالية الاستراتيجيات المختارة (القضاء على ذباب الفاكهة، واحتواؤه، واستئصاله، واستبعاده) وإجراءات الصحة النباتية ذات الصلة. وإجراء الصحة النباتية الرئيسي المستخدم للتحقيق هو مراقبة الذباب البالغ واليرقات، كما يجري وصفه في المعيار الدولي رقم 6 لتدابير الصحة النباتية.

يجب أن تضمن المنظمات الوطنية لحماية النباتات حفظ سجلات المعلومات التي تدعم جميع مراحل استراتيجيات القضاء على ذباب الفاكهة، واحتوائه، واستئصاله، واستبعاده لمدة سنتين على الأقل.

6– المراجع

FAO. 2007. *Guidance for packing, shipping, holding and release of sterile flies in area-wide fruit fly control programmes*, ed. W. Enkerlin. Joint FAO/IAEA Programme of Nuclear Techniques in Food and Agriculture. FAO Plant Production and Protection Paper 190. Rome. 145 + vii pp.

FAO/IAEA/USDA. 2014. *Product quality control for sterile mass-reared and released tephritid fruit flies*. Version 6.0. Vienna, International Atomic Energy Agency. 164 pp.

مطلقة

ملغاة

اعتمدت هيئة تدابير الصحة النباتية هذا المرفق في دورتها السادسة في مارس/آذار 2011.

إن هذا المرفق هو لغايات مرجعية فقط وليس جزءاً ملزماً لهذا المعيار.

المرفق 1: اصطياد ذباب ثمار الفاكهة (2011)

يؤمّن هذا المرفق معلومات تفصيلية لاصطياد ذباب ثمار الفاكهة (فصيلة Tephritidae) ذي الأهمية الاقتصادية تحت حالات مختلفة للآفة. يتعيّن استخدام نظم اصطياد محددة تبعاً لإمكانية تطبيقها، نوع ذبابة ثمار الفاكهة وحالة الصحة النباتية للمناطق المحددة، التي قد تكون إما منطقة مصابة، منطقة تنتشر فيها ذبابة ثمار الفاكهة بمستوى منخفض (FF-ALPP)، أو منطقة خالية من ذبابة ثمار الفاكهة (FF-PFA). يصف المرفق نظم الاصطياد الأوسع استعمالاً، بما في ذلك المواد كالمصائد والجاذبات، كثافات الاصطياد ومسوحات التحديد، إضافة لإجراءات تشمل التقويم، تسجيل البيانات وتحليلها.

1– حالات الآفة وأنماط المس[illegible]

هناك خمسة أنماط لحالات الآفة يمكن فيها [illegible]يق المسوحات:

(أ) الآفة موجودة بدون مكافحة. مجتمع الآفة [illegible] خاضع لأية تدابير مكافحة

(ب) الآفة موجودة تحت التقليص. مجتمع الآفة موجود [illegible]خضع لتدابير [illegible]كافحة، تشمل منطقة تنتشر فيها ذبابة ثمار الفاكهة بمستوى منخفض.

(ج) الآفة موجودة تحت الاستئصال. مجتمع الآفة موجود ويخضع لت[illegible]بير [illegible]حة

(د) الأفة غير موجودة وتتم المحافظة على المنطقة التي تنتشر فيها ذ[illegible]ار الفاكهة بمستوى منخفض الآفة غائبة (مثل مستأصلة، لا تسجيلات للآفة، لم تعد موجودة) والتدابير للمحافظة على غياب الآفة مطبقة.

(هـ) الآفة عابرة. قابلة للعمل، تحت المراقبة وقابلة للعمل، تحت الاستئصال

الأنماط الثلاث لمسوحات الاصطياد، والأهداف الموافقة لها هي:

- **مسوحات رصدية** لتدقيق المواصفات المميزة لمجتمع الآفة.
- **مسوحات تعيين الحدود** لإرساء حدود منطقة معتبرة مصابة أو خالية من الآفة.
- **مسوحات كشفية** لتحديد فيما إذا كانت الآفة موجودة في منطقة ما.

تكون المسوحات الرصدية ضرورية في الحالات الثلاثة الأولى (أ، ب وجـ) للتحقّق من مواصفات مجتمع الآفة قبل الشروع أو أثناء تطبيق تدابير التقليص والاستئصال للتحقّق من مستويات المجتمع ولتقويم فاعلية تدابير المكافحة. تطبّق مسوحات تعيين الحدود لتحديد حدود منطقة منشأة تنتشر فيها ذبابة ثمار الفاكهة بمستوى منخفض وكجزء من خطة

عمل تصحيحي عندما تتجاوز الآفة مستويات الانتشار المنخفض (الحالة ب) (المعيار الدولي 30) أو في منطقة خالية من ذبابة ثمار الفاكهة كجزء من خطة عمل تصحيحي عندما يحدث كشف ما (الحالة هـ) .المسوحات الكشفية ضرورية لبيان غياب الآفة (الحالة د) ولكشف دخولٍ محتملٍ للآفة إلى المنطقة الخالية من ذبابة ثمار الفاكهة (الآفة عابرة قابلة للعمل) (المعيار 8)

يمكن العثور على معلومات إضافية عن كيف ومتى يمكن تطبيق أنماط محددة من المسوحات في معايير دولية أخرى ذات صلة تتناول موضوعات محددة مثل حالة الآفة، الاستئصال، المناطق الخالية من الآفات أو المناطق التي تنتشر فيها الآفات بمستو منخفض.

2– سيناريوهات الاصطياد

تبعاً لحالة الآفة المستهدفة، هناك سيناريوهين يمكن أن يتقدما تدريجياً باتجاه السيناريوهات التالية:

- الآفة موجودة– بدءاً من مجتمع متوطّن بدون مكافحة (الحالة أ)، يمكن تطبيق تدابير الصحة النباتية، ومن المحتمل أن تقود باتجاه منطقة تنتشر فيها ذبابة ثمار الفاكهة بمستوى منخفض (الحالة ب وجـ) أو منطقة خالية من ذبابة ثمار الفاكهة (الحالة د).
- الآفة غير موجودة/غائبة. بدءاً من منطقة خالية من ذابة ثمار الفاكهة (الحالة د)، حالة الآفة إما محافظ عليها أو حدث كشفٌ لها (الحالة هـ)، أو عندما قد يتم تطبيق تدابير بهدف استعادة المنطقة الخالية من ذبابة ثمار الفاكهة.

3– مواد الاصطياد

3–1 الجاذبات

يتوقف الاستخدام الفاعل للمصائد في فهم مسوحات ذباب ثمار الفاكهة على المقدرة على الجمع بين المصائد، الجاذبات وعوامل القتل لجذب الأنوع المستهدفة من ذباب ثمار الفاكهة ومسكها ومن ثمّ قتلها وحفظها لتحديد هوياتها على نحو فاعل، جمع بيانات العدّ وتحليلها. تستخدم نظم الاصطياد لمسوحات ذباب ثمار الفاكهة المواد التالية:

- أجهزة للاصطياد
- جاذبات (فرمونات، بارافرمونات أو جاذبات غذائية)
- عوامل قتل في المصائد الرطبة والجافة (بفعل فيزيائي أو كيميائي)
- مواد الحفظ (رطبة أو جافة)

مطوعة

يعرض الجدول رقم 1 الأنواع الرئيسة لذباب ثمار الفاكهة ذات الأهمية الاقتصادية والجاذبات المستخدمة عادة لجذبها. إن وجود أو غياب نوع ما في هذا الجدول لا يشير إلى إنجاز تحليل خطر الآفة كما أنه ليس مؤشراً، بأي حال، للحالة التنظيمية لنوع ما من ذبابة ثمار الفاكهة.

ملغاة

الجدول رقم 1: الأنواع الرئيسة لذباب ثمار الفاكهة ذات الأهمية الاقتصادية والجاذبات الشائع استخدامها

الاسم العلمي	*الجاذب*
Anastrepha fraterculus (Wiedemann)	جاذب بروتيني (PA)
Anastrepha grandis (Macquart)	جاذب بروتيني (PA)
Anastrepha ludens (Loew)	جاذب بروتيني C-1[1]2 (PA)
Anastrepha obliqua (Macquart)	جاذب بروتيني C-1[1]2 (PA)
Anastrepha sepentina (Wiedemann)	جاذب بروتيني
Anastrepha striata (Schiner)	جاذب بروتيني
Anastrepha suspensa (Loew)	جاذب بروتيني C-1[1]2 (PA)
Bactrocera carambolae (Drew & Hancock)	ميثيل يوجينول (ME)
Bactrocera caryeae (Kapoor)	ME
Bactrocera correcta (Bezzi)	ME
Bactrocera dorsalis (Hendel)[4]	ME
*Bactrocera invadens (*Drew, Tsuruta, & White)	ME, 3C[2]
Bactrocera kandiensis (Drew & Hancock)	ME
Bactrocera occipitalis (Bezzi)	ME
Bactrocera papayae (Drew & Hancock)	ME
Bactrocera philippinensis (Drew & Hancock)	ME
Bactrocera umbrosa (Fabricius)	ME
Bactrocera zonata (Saunders)	ME, 3C[2]، خلات الأمونيوم (AA)
*Bactrocera cucurbitae (*Croquillet)	Cuelure (CUE), 3C-[2], AA
Bactrocera tryoni (Froggatt)	CUE
Bactrocera neotumeralis (Hardy)	CUE
Bactrocera tau (Walker)	CUE
Bactrocera citri (Chen) (*B. minax*, Endertein)	PA
Bactrocera cucumis (French)	PA
Bactrocera jarvis (Tryon)	PA
Bactrocera latifrons (Hendel)	PA
Bactrocera oleae (Gmelin)	PA، بيكربونات الأمونيوم، Spiroketal
Bactrocera tsuneonis (Miyake)	PA
Ceratitis capitata (Wiedemann)	Trimedlure (TML), Capilure, PA, 3C[2], 2C-2[3]
Ceratitis cosyra (Walker)	PA, 3C[2], 2C-2[3]
Ceratitis rosa (Karsh)	TML, PA, 3C[2], 2C-2[3]
Dacus ciliatus (Loew)	PA, 3C[2], AA
Myopardalis pardalina (Bigot)	PA
Rhagoletis cerasi (Linnaeus)	أملاح أمونيوم (AS)، AA، AC
Rhagoletis cingulat (Loew)	AS, AA, AC
Rhagoletis pomonella (Walsh)	BuH هسكانويت البوتيل (BuH, AS)، AS
Toxotrypana curvicauda (Gerstaecker)	2–ميثيل – فينيل – بيرازين (MVP)

[1] مكونين (C-12) جاذب غذائي مركّب من خلات الأمونيوم والبوتريسين، لمسك الإناث بشكل رئيس.

[2] ثلاثة مكونات (C3) جاذب غذائي مركّب، لمسك الإناث بشكل رئيس (خلات الأمونيوم، بوتريسين، تراي ميثيل أمين).

[3] مكونين (C-22) جاذب غذائي مركب من خلات الأمونيوم والتراي ميثيل أمين، لمسك الإناث بشكل رئيس.

[4] إن الوضع التصنيفي لبعض الأعضاء المدرجة في معقد *Bactrocera dorsalis* غير مؤكّد.

ملغاة

3–1–1 الجاذبات المتخصصة للذكور

تحتوي معظم المصائد المستعملة بشكل واسع جاذبات فرمونية أو بارافرمونية متخصصة للذكور. ويمسك البارافرمون تراي ميدلور (TML) أنواع من الجنس *Ceratitis* (بما في ذلك *C. capitata* و *C. rosa*). ويمسك البارافرمون ميثيل يوجينول (ME) عدداً كبيراً من أنواع الجنس *Bactrocera* (بما في ذلك *B. dorsalis, B. zonata,B. invadens, B. carambolae, B. philippinensis* و *B. musae*). يمسك البارافرمون cuelure (CUE) عدداً كبيراً من الأنواع الأخرى للجنس *Bactrocera* بما في ذلك *B. cucurbitae* و *B. tryoni*. تكون البارافرمونات عامة عالية التطاير، ويمكن استعمالها في عديد من المصائد (جدول 2 أ). وتوجد مستحضرات مُحكمة الإطلاق لـ TML, CUE, ME، مؤمنة جاذباً يدوم مفعوله لفترة أطول للاستعمال الحقلي. ومن المهم الحذر بأن بعض الظروف البيئية الأصيلة قد تؤثر في طول عمر الجاذبات الفرمونية والبارافرمونية

3–1–2 المتحيّزة للإناث

لاتتوافر الفرمونات/البارافرمونات المتخصصة للإناث على نحو تجاري عادة (باستثناء، على سبيل المثال، 2–ميثيل– فينيل بيرازين). وعليه فإن الجاذبات المتحيّزة للإناث (طبيعية، تركيبية، سائلة أو جافة) التي يشيع استخدامها ترتكز على الغذاء، أو روائح العائل الطبيعية، تركيبية، سائلة أو جافة) (جدول 2 ب). ومن وجهة نظر تاريخية، تم استخدام الجاذبات البروتينية السائلة مع أنواع ذباب ثمار الفاكهة. تمسك الجاذبات البروتينية السائلة الذكور والإناث على حد سواء. على أن الجاذبات السائلة تكون عموماً أقل حساسية من البارافرمونات. وبالإضافة لذلك، يؤدي استخدام الجاذبات السائلة إلى مسك أعداد عالية من الحشرات غير المستهدفة.

تم تطوير عدة جاذبات مصنعة مرتكزة على الغذاء باستخدام أمونيا ومشتقاتها. وهذا قد يقلل من عدد الحشرات غير المستهدفة المسوكة. فبغية مسك *C. capitata*، على سبيل المثال، يتم استعمال جاذب تركيبي مؤلف من ثلاث مكونات (خلات الأمونيوم، بوتريسين وتراي ميثيل أمين). ويمكن إزالة تراي ميثيل أمين لمسك أنواع *Anastrepha*. يستمر مفعول الجاذب التركيبي حوالي 4–10 أسابيع حسب الظروف المناخية. ويمسك الجاذب عدداً قليلاً من الحشرات غير المستهدفة وعدداً أقل معنوياً من ذكور الذباب، وهذا يجعل استخدام هذا الجاذب مناسباً للاستخدام في برامج إطلاق ذباب ثمار الفاكهة العقيم. وتتوافر تقنيات جديدة للجاذبات الغذائية التركيبية للاستخدام، بما في ذلك الخلائط ثلاثية المكونات المديدة والخلائط ثنائية المكونات المحتواة في البطاقة نفسها، بالإضافة إلى الخلائط ثلاثية المكونات المضمنة في سدادة مفردة مخروطية الشكل (الجدول 1 و3)

وإضافة لما تقدم، ونظراً لأن ذكور وإناث ذباب ثمار الفاكهة الباحثة عن غذاء تستجيب للجاذبات الغذائية التركيبية في مرحلة البالغة غير الناضجة جنسياً، فإن لهذه الأنماط من الجاذبات المقدرة على كشف إناث ذباب ثمار الفاكهة بشكل مبكر وعند مستويات أخفض للمجتمع مقارنة بالجاذبات البروتينية السائلة.

الجدول 2 (أ). جاذبات ومصائد لمسوحات ذكور ذباب ثمار الفاكهة

أنواع ذباب ثمار الفاكهة	**المصائد والجاذبات**(أنظر أدناه للمختصرات)																									
	TML/CE											**ME**								**CUE**						
	CC	CH	ET	JT	LT	MM	ST	SE	TP	YP	VARs	CH	ET	JT	LT	MM	ST	TP	YP	CH	ET	JT	LT	MM	ST	TP	YP
Anastrepha fraterculus																											
Anastrepha ludens																											
Anastrepha obliqua																											
Anastrepha striata																											
Anastrepha suspensa																											
Bactrocera carambolae												x	x	x	x	x	x	x	x								
Bactrocera caryeae												x	x	x	x	x	x	x	x								
Bactrocera citri (B. minax)																											
Bactrocera correcta												x	x	x	x	x	x	x	x								
Bactrocera cucumis																											
Bactrocera cucurbitae																				x	x	x	x	x	x	x	x
Bactrocera dorsalis												x	x		x	x	x	x	x								
Bactrocera invadens												x		x	x	x	x	x	x								
Bactrocera kandiensis												x		x	x	x	x	x	x								
Bactrocera latifrons																											
Bactrocera occipitalis												x	x	x	x	x	x	x	x								
Bactrocera oleae																											
Bactrocera papayae												x	x	x	x	x	x	x	x								
Bactrocera philippinensis												x	x	x	x	x	x	x	x								
Bactrocera tau																				x	x	x	x	x	x	x	x
Bactrocera tryoni																				x	x	x	x	x	x	x	x
Bactrocera tsuneonis																											
Bactrocera umbrosa												x	x	x	x	x	x	x	x								
Bactrocera zonata												x	x	x	x	x	x	x	x								
Ceratitis capitata		x	x	x	x	x	x	x	x	x	x																
Ceratitis cosyra																											
Ceratitis rosa		x	x	x	x	x	x	x	x	x	x																
Dacus ciliatus																											
Myiopardalis pardalina																											
Rhagoletis cerasi																											

ملغاة

تابع الجدول 2 (أ). جاذبات ومصائد لمسوحات ذكور ذباب ثمار الفاكهة

أنواع ذباب ثمار الفاكهة	**المصائد والجاذبات** (أنظر أدناه للمختصرات)																										
	TML/CE											**ME**								**CUE**							
	CC	CH	ET	JT	LT	MM	ST	SE	TP	YP	VARs	CH	ET	JT	LT	MM	ST	TP	YP	CH	ET	JT	LT	MM	ST	TP	YP
Rhagoletis cingulata																											
Rhagoletis pomonella																											
Toxotrypana curvicauda																											

مختصرات المصائد

TP	مصيدة تفري
VARs	مصيدة القمع المعدل
YP	مصيدة اللوحة الصفراء
LT	مصيدة لينقيلد
MM	المصيدة المغ[illegible] المتوسطية
ST	مصيدة [illegible]ر
SE	مصيدة سنس[illegible]

مختصرات الجاذبات

TML	ترايميدلور
CE	كابيلور
ME	ميثيل يوجينول
CUE	كيولور
CC	مصيدة كوك وكوننغهام
CH	مصيدة شام ب
ET	المصيدة السهلة
JT	مصيدة جاكسون

ملغاة

الجدول 2 (ب). الجاذبات والمصائد للمسوحات المتحيّزة لإناث ذباب ثمار الفاكهة

أنواع ذباب ثمار الفاكهة	أنظر أدناه للمختصرات (**المصائد والجاذبات**)																								
	3C							**2C-1**					**2C-2**	**PA**			**SK+AC**		**AS (AA, AC)**				**BuH**			**MVP**
	ET	SE	MLT	OBDT	LT	MM	TP	ET	MLT	LT	MM	TP	MLT	ET	McP	MLT	CH	YP	RB	RS	YP	PALz	RS	YP	PALz	GS
Anastrepha fraterculus															x	x										
Anastrepha grandis															x	x										
Anastrepha ludens													x		x	x										
Anastrepha obliqua													x		x	x										
Anastrepha striata															x	x										
Anastrepha suspensa													x		x	x										
Bactrocera carambolae																x										
Bactrocera caryeae															x	x										
Bactrocera citri (B. minax)																x										
Bactrocera correcta															x	x										
Bactrocera cucumis															x	x										
Bactrocera cucurbitae			x												x	x										
Bactrocera dorsalis															x	x										
Bactrocera invadens			x												x	x										
Bactrocera kandiensis															x	x										
Bactrocera latifrons															x	x										
Bactrocera occipitalis															x	x										
Bactrocera oleae														x	x	x	x	x			x	x				
Bactrocera papayae															x	x										
Bactrocera philippinensis															x	x										
Bactrocera tau															x	x										
Bactrocera tryoni															x	x										
Bactrocera tsuneonis															x	x										
Bactrocera umbrosa															x	x										
Bactrocera zonata			x												x	x										
Ceratitis capitata	x	x	x	x	x	x	x	x	x	x	x	x		x	x	x										
Ceratitis cosyra			x						x						x	x										
Ceratitis rosa		x	x						x						x	x										

ملغاة

تابع الجدول 2 (ب). الجاذبات والمصائد للمسوحات المتحيّزة لإناث ذباب ثمار الفاكهة

أنواع ذباب ثمار الفاكهة	**المصائد والجاذبات** (أنظر أدناه للمختصرات)																									
	3C							**2C-1**					**2C-2**	**PA**			**SK+AC**		**AS (AA, AC)**				**BuH**			**MVP**
	ET	SE	MLT	OBDT	LT	MM	TP	ET	MLT	LT	MM	TP	MLT	ET	McP	MLT	CH	YP	RB	RS	YP	PALz	RS	YP	PALz	GS
Dacus ciliatus			x												x	x										
Myiopardalis pardalina															x	x										
Rhagoletis cerasi																			x	x	x	x	x	x	x	
Rhagoletis cingulata																					x	x		x	x	
Rhagoletis pomonella																			x		x	x	x			
Toxotrypana curvicauda																										x

مختصرات المصائد

RS	Red sphere trap
SE	Sensus trap
TP	Tephri trap
YP	Yellow panel trap
McP	مصيدة ماكفيل
MLT	المصيدة متعددة الطعوم
OBDT	المصيدة الجافة المفتوحة من الأسفل
PALz	المصيدة اللاصقة الصفراء المومضة
RB	مصيدة روبل
CH	مصيدة شام ب
ET	المصيدة [illegible]
GS	[illegible] الخضراء
[illegible]	[illegible] لينفيلد
MM	المصيد[illegible] المتوسطية

مختصرات الجاذبات

3C	(AA+Pt+TMA)
2C-1	(AA+TMA)
2C-2	(AA+Pt)
PA	جاذب بروتيني
SK	اسبيوكيتال
AC	بيكربونات الأمونيوم
AS	أملاح أمونيوم
AA	خلات أمونيوم
BuH	هكسانوين بيوتيل
MVP	فرمون ذبابة ثمار الباباظ (ميثيل فينيل بيرازين2)
Pt	بوتريسين
TMA	تراي ميثيل أمين

ملغاة

الجدول 3: قائمة بالجاذبات

المدّة العمرية في الحقل[1] (بالأسابيع)	المستحضر	مختصر الجاذب	الاسم الشائع
			بارافرمونات
10–4	سدادة بوليميرية	TML	ترايميدلور
6–3	صفيحة رقيقة		
4–1	سائل		
5–4	كيس بلاستيكي		
10–4	سدادة بوليميرية	ME	ميثيل يوجينول
8–4	سائل		
10–4	سدادة بوليميرية	CUE	كيولور
8–4	سائل		
36–12	سائل	CE	كابيلور (TML وممدد)
			فرمونات
6–4	بطاقات	MVP	من ذبابة ثمار الباباظ (*T. curvicauda*) (2 ميثيل فينيل بيرازين)
6–4	بوليمير	SK	من ذبابة الزيتون (spiroketal)
			جاذبات مرتكزة على الغذاء
2–1	أقراص	PA	خميرة تورولا/بوراكس
2–1	سائل		مشتقات [illegible]تينية
6–4	بطاقات	A	[illegible] أمونيوم
1	سائل		
4–2	بوليمير		
6–4	بطاقات	AC	[illegible]بونات الأمونيوم
1	سائل		
4–1	بوليمير		
1	ملح	AS	أملاح أمونيوم
10–6	بطاقات	Pt	بوتريسين
10–6	بطاقات	TMA	تراي ميثيل أمين
2	قارورة صغيرة	BuH	هكسانويت البوتيل
10–6	بطاقات/مخروط	C3	تراي ميثيل أمين
26–18	بطاقات مديدة البقاء	C3	خلات أمونيوم بوتريسين تراي ميثيل أمين
10–6	بطاقات	C-12	خلات أمونيوم تراي ميثيل أمين
10–6	بطاقات	C-22	خلات أمونيوم بوتريسين
4–3	كيس بلاستيكي مع غطاء الومينيوم	AA/AC	خلات أمونيوم + بيكربونات الأمونيوم

[1] بالارتكاز على نصف العمر. إن طول عمر الجاذب مؤشر فقط. يتعيّن دعم العمر الفعلي باختبار وتصديق حقليين

ملغاة

3–2 عوامل القتل

يتم احتجاز الذباب المنجذب في عدد من المصائد من خلال استخدام عوامل قتل وحفظ. وتكون عوامل القتل في بعض المصائد الجافة مادة لاصقة أو سامة. ويمكن لبعض مركبات الفوسفور العضوية أن تعمل كمادة طاردة عند جرعات أعلى. يخضع استخدام مبيدات الحشرات في المصائد إلى تسجيل المُنتج واعتماده في التشريع القطري الموافق.

وفي مصائد أخرى، يعدّ السائل هو عامل القتل. وعند استخدام جاذبات بروتينية سائلة، أخلط البوراكس بتركيز 3٪ لحفظ ذباب ثمار الفاكهة المسوك. وتوجد جاذبات بروتينية محضّرة مع البوراكس، وبالتالي لا يطلب وضع بوراكس إضافي. وعند استخدام الماء في المناخات الحارة، يضاف بروبلين غليكول بتركيز 10٪ لمنع تبخّر الجاذب ولحفظ الذباب المسوك.

3–3 مصائد ذ باب ثمار الفاكهة شائعة الاستخدام

يصف هذا القسم مصائد ذباب ثمار الفاكهة شائعة الاستخدام على أن قائمة المصائد ليست شاملة؛ وقد تتمكن أنماط أخرى تحقيق نتائج معادلة ويمكن استخدامها لاصطياد ذباب ثمار الفاكهة

هناك ثلاثة أنماط من المصائد المستعملة عادة، بالاعتماد على عامل القتل:

- **المصائد الجافة**: يُمسك الذباب على لوحة من مواد لاصقة أو يقتل بعامل كيميائي. وبعض من المصائد الجافة الأكثر استعمالاً هي مصيدة كوك وكوننغهام (C & C) وكوننغهام ب، جاكسون تراب، لينفيلد، المصيدة الجافة المفتوحة من الأسفل (OBDT) أو الطور الرابع، الكرة الحمراء ستايكي واللوحة الصفراء/مصيدة Rebelle.
- **المصائد الرطبة**: تمسك الذبابة وتغطس في محلول الجاذب أو في المضاف إليه خافض توتر سطحي. وتعدّ مصيدة ماكفيل واحدة من المصائد الأوسع استخداماً. كما تعدّ مصيدة هاريس مصيدة رطبة أيضاً مع استخدام أكثر تحديداً.
- **المصائد الجافة أو الرطبة**: يمكن استخدام هذه المصائد إما جافة أو رطبة. وبعض من المصائد الأكثر استخداماً المصيدة السهلة، المصيدة متعددة الطعوم ومصيدة تفري.

مصيدة كوك وكوننغهام (C&C)



الشكل 1. مصيدة كوك وكوننغهام.

الوصف العام

تتكون مصيدة كوك وكوننغهام من ثلاثة صفائح قابلة للإزالة كريمية بيضاء، تبعد كل واحدة عن الأخرى حوالي 2.5 سم. وتصنّع الصفيحتان الخارجيتان من ورق مقوّى مستطيل الشكل بأبعاد 22.8×14.0 سم. تغطى إحدى الصفائح أو كلتيهما بمادة لاصقة (شكل 1). ولصفيحة اللاصق ثقب واحد أو أكثر يسمح بمرور الهواء من خلاله. تستعمل المصيدة مع ألواحٍ بوليميرية تحتوي على جاذب ذي رائحة (تراي ميدلور عادة)، يتم وضعه ما بين الصفيحتين الخارجيتين. وتأتي الصفائح البوليميرية بحجمين قياسي ونصف حجم. تحوي الصفيحة القياسية (15.2×15.2 سم)على 20 غ من التراي ميدلور. في حين تحتوي الصفيحة ذات الحجم النصفي (15.2×7.5 سم) على [illegible] غرامات. وتمسك الوحدات [illegible]املة مع بعضها البعض بوساطة ملاقط، وتعلّق في ظلة الشجرة بوساطة علاّقة من السلك.

الاستعمال

نتيجة الحاجة لاصطياد تعيين للحدود اقتصادي و[illegible]ية لـ *C. capitata*، تم تطوير الصفائح البوليميرية للإطلاق المحكوم لكميات أعظم من التراي ميدلور.وهذا يُبقي [illegible]دل الإطلاق ثابتاً لمدة [illegible]ية أطول خافضاً بذلك العمل اليدوي مع زيادة الحساسية. ولمصيدة كوك وكوننغهام مع هيكلها [illegible]عدد [illegible] سطح [illegible]ق كبير لمسك الذباب.

- يمكن العودة إلى الجدول 2 أ لمعرفة الأنواع التي تُستخدم المصيدة لمسكها
- يرجى العودة إلى الجدولين 2 و 3 فيما يخص الجاذبات المستخدمة وإعادة وضع الطعم.(المدة العمرية في الحقل)
- كما يرجى العودة إلى الجدول 4 د للاستعمال تحت سيناريوهات مختلفة والكثافات الموصى بها.

مرفوعة

مصيدة شام ب (CH)

الوصف العام

مصيدة شام ب هي مصيدة مجوفة، ذات لوحة صفراء مع لوحتين مثقبتين ولاصقتين من الوجهين. وعند فرد اللوحتين، تبدو المصيدة مستطيلة الشكل (18×15 سم)، مع حجرة داخلية مخصصة لوضع الجاذب (شكل 2). توضع علاّقة من السلك على قمة المصيدة لوضعها على الأغصان.

الاستعمال

يمكن لمصيدة شام ب استخدام بطاقات، صفائح بوليميرية وسدادات. وهي مكافئة في حساسيتها لمصيدة اللوحة الصفراء/مصيدة Rebell.

- يمكن العودة إلى الجدول 2 أ و[illegible]ب لمعرفة [illegible]نواع التي تستخدم المصيدة لمسكها
- يرجى العودة إلى الجدولين 2 و [illegible] يخص الجاذبات [illegible]ستخدمة وإعادة وضع الطعم.(المدة العمرية في الحقل)
- كما يرجى العودة إلى الجدولين 4 د و4 جـ [illegible] تحت سيناريو[illegible] مختلفة والكثافات الموصى بها.

ملغاة

المصيدة السهلة (ET)

الشكل 3. المصيدة السهلة.

الوصف العام

تتألف المصيدة السهلة من وعاء بلاستيكي مستطيل الشكل ذي جزأين مع علاّقة مبنيّة داخلياً. يبلغ ارتفاع المصيدة 14.5 سم، وعرضها 9.5 سم، وعمقها 5 سنتيمترات ويمكن أن تتسع لـ 400 مل من السائل (شكل 3). يكون الجزء الأمامي للمصيدة شفافاً والجزء الخلفي أصفراً معزّزاً مقدرة المصيدة على مسك ذباب ثمار الفاكهة. وهي تجمع ما بين تأثيرات الرؤية مع البارافرمونات والجاذبات المرتكزة على الغذاء.

الاستعمال

المصيدة متعددة الأغراض. إذ يمكن استعمالها جافة بعد وضع طعم فيها من البارافرمونات (مثل ME, TML, CUE) أو جاذبات غذائية تركيبية (مثل الجاذبات ثنائية C2 وثلاثية المكونات C 3) ونظام احتجاز مثل داي كلورفوس. كما يمكن استعمالها أيضاً مع الطعوم الرطبة للجاذبات البروتينية

السائلة حيث تتسع حتى 400 مل من الخليط. وعند استخدام جاذبات الغذاء التركيبية، فإن واحداً من الموزّعات (ذاك الذي يحتوي البوتريسين) يكون موصولاً من الداخل مع الجزء الأصفر من المصيدة في حين تبقى الموزعات الأخرى حرّة.

تعد المصيدة واحدة من المصائد المتاحة تجارياً الأكثر اقتصادية. فهي سهلة الحمل، سهلة المناولة والخدمة، مؤمنة الفرصة لخدمة عدد أعظم من المصائد لكل ساعة عمل–رجل مقارنة مع بعض المصائد الأخرى.

- يمكن العودة إلى الجدولين 2 أ و 2 ب لمعرفة الأنواع التي تستخدم المصيدة لمسكها
- يرجى العودة إلى الجدولين 2 و 3 فيما يخص الجاذبات المستخدمة وإعادة وضع الطعم.(المدة العمرية في الحقل)
- كما يرجى العودة إلى الجدول 4 د للاستعمال تحت سيناريوهات مختلفة والكثافات الموصى بها.

المصيدة الصفراء اللاصقة المومضة مصيدة "cloak" (PALz)

الوصف العام

يتم إعداد المصيدة الصفراء اللاصقة المومضة من صفائح [illegible] بلاستيكية (36 سم X 23 سم). [illegible] أحد جوانبها بمادة لاصقة، وعند وضعها بشكل قائم، توضع [illegible] اللاصقة حول غصن عمودي أو عمود (شكل 4)، مع الجانب اللاصق بمواجهة الخارج، في حين تربط الزوايا الخلفية معاً بوساطة [illegible]

الاستعمال

تستخدم المصيدة التوليفة الفضلى من الجاذبات البصرية (أصفر مومض) والكيميائية (طعم مركب من ذبابة ثمار الكرز). يمكن الإبقاء على المصيدة في مكانها بقطعة سلك متصلة مع غصن أو عمود يتم تثبيت موزع الطعم في حافة القمة الأمامية للمصيدة، ويكون الطعم معلقاً أمام الصفيحة اللاصقة. للسطح اللاصق المقدرة على مسك حوالي 500–600 ذبابة ثمار فاكهة. تنجذب الحشرات من العمل المتحد لهذين الحاثين وتمسك على السطح اللاصق.

- يمكن العودة إلى الجدول 2 ب لمعرفة الأنواع التي تستخدم المصيدة لمسكها)
- يرجى العودة إلى الجدولين 2 و 3 فيما يخص الجاذبات المستخدمة وإعادة وضع الطعم .(المدة العمرية في الحقل)

الشكل 4 المصيدة الصفراء اللاصقة المومضة

مطوية

- كما يرجى العودة إلى الجدول 4 هـ للاستعمال تحت سيناريوهات مختلفة والكثافات الموصى بها.

مصيدة جاكسون (JT) أو مصيدة دلتا

الوصف العام

تكون مصيدة جاكسون مجوفة بشكل دلتا ومصنوعة من الورق المقوّى المشمّع الأبيض. يبلغ ارتفاعها 8 سنتيمترات، طولها 12.5 سم وعرضها 9 سنتيمترات (شكل 5). وتتضمن الأجزاء الأخرى الإضافية إدخالاً أبيض أو أصفر اللون من الورق المقوّى المستطيل المشمّع المغطى بطبقة رقيقة من لاصق معروف باسم "المادة اللاصقة" تستعمل لمسك الذباب عند هبوطه في داخل جسم المصيدة؛ وتستخدم سدادة بوليميرية أو فتيل قطني في سلّة بلاستيكية أو على حامل سلكي، مع علاّقة من السلك موضوعة على قمة جسم المصيدة.

الشكل [illegible] مصيدة جاكسون أو دلتا

الاستعمال

تستخدم هذه المصيدة أساساً م[illegible] الجاذبات البارفرمونية لمسك ذكور ذباب ثمار الفاكهة. والجاذبات المستخدمة في مصيدة جاكسون/دلتا هي TML، ME، CUE. وعند استعمال ME و CUE ينبغي إضافة مادة سامة.

استخدمت هذه المصيدة لعدة سنوات في برامج الاستبعاد [illegible] لأغراض [illegible]، بما في ذلك دراسة بيئة المجتمع (الوفرة الموسمية، التوزيع، تتالي العوائل، الخ.)؛ في الاصطياد الكشفي [illegible] اصطياد تعيين الحدود؛ مسح مجتمعات ذباب ثمار الفاكهة العقيم في مناطق تخضع لإطلاقات كتلية لذباب ثمار الفاكهة [illegible]. قد تكون مصيدة جاكسون/دلتا ملائمة لبعض الظروف المناخية (مثل المطر والغبار).

تعد مصائد جاكسون/دلتا واحدة من أكثر المصائد المتاحة تجارياً اقتصادية. فهي سهلة الحمل، المناولة والخدمة، مؤمنة فرصة خدمة عدد أعظم من المصائد بالنسبة لساعة– رجل مقارنة مع بعض المصائد الأخرى.

- يمكن العودة إلى الجدول 2 أ لمعرفة الأنواع التي تستخدم المصيدة لمسكها
- يرجى العودة إلى الجدولين 2 أ و 3 فيما يخص الجاذبات المستخدمة وإعادة وضع الطعم.(المدة العمرية في الحقل)
- كما يرجى العودة إلى الجدولين 4 ب و4 د للاستعمال تحت سيناريوهات مختلفة والكثافات الموصى بها.

مطوّلة

مصيدة لينفيلد (LT)

الوصف العام

تتألف مصيدة لينفيلد التقليدية من مرطبان بلاستيكي يستعمل لمرة واحدة فقط، بارتفاع 11.5 سم، وقطر 10 سم عند القاعدة و 9 سم عند القمة الحلزونية للغطاء. يوجد في جسم المرطبان البلاستيكي أربعة ثقوب دخول موزعة بتجانس حول جدران المصيدة (الشكل 5). وتعدّ المصيدة المغربية المتوسطية نسخة أخرى لمصيدة لينفيلد (الشكل 6).

الشكل 6. مصيدة لينفيلد

الشكل 7. مصيدة المغرب المتوسطية

الاستعمال

تستخدم المصيدة جاذباً ونظاماً [illegible] لجذب وقتل ذكور ثمار الفاكهة المستهدف. وغالباً ما يرمّز الغطاء الحلزوني لونياً لنمط الجاذب المستعمل (أحمر، [illegible] CAP/TML أبيض ME وأصفر CUE). ولمسك الجاذب، يستعمل خطاف حلزوني القمة ببعد 2.5 سم(الفتحة مغ[illegible]دة) يشدّ خلال الغطاء من الأعلى. تستعمل المصيدة جاذبات من البارافرمونات المتخصصة على الذكور CUE، [illegible] (CE، TML و ME.

يخلط الجاذبان CUE و ME اللذان تبتلعهما ذكور [illegible]كهة مع المالاثيون. على أنه ونظراً لأن CE و TML لا يبتلعان من أي من *C. capitata* و *C. rosae*، توضع [illegible]فة مشبعة بالدايكلوروفوس داخل المصيدة لقتل حشرات الذباب الداخلة.

- يمكن العودة إلى الجدول 2 أ لمعرفة الأنواع التي تستخدم المصيدة [illegible]
- يرجى العودة إلى الجدولين 2 و 3 فيما يخص الجاذبات [illegible] وإعادة وضع الطعم.(المدة العمرية في الحقل)
- كما يرجى العودة إلى الجدولين 4 ب و4 د للاستعمال تحت سيناريوهات مختلفة والكثافات الموصى بها.

نمط مصيدة ماكفيل (MCP)

الوصف العام

تتألف مصيدة ماكفيل التقليدية (McP) من وعاءٍ مُحتوى على شكل كأس زجاجي أو بلاستيكي شفاف، إجاصي الشكل، يبلغ ارتفاع المصيدة 17.2 سم وعرضها 16.5 سم عند القاعدة وتتسع لـ 500 مل من المحلول (شكل 8) وتضم أجزاء المصيدة سدادة مطاطية أو غطاء بلاستيكيا يُغلق الجزء العلوي من المصيدة وخطافاً من السلك لتعليق المصائد على أفرع الشجرة. توجد نسخة بلاستيكية من مصيدة ماكفيل بارتفاع 18 سم وعرض 16 سم عند القاعدة وتتسع لـ 500 مل من المحلول (شكل 9). يكون الجزء القمي شفافاً والقاعدي أصفر اللون.

الشكل 8. مصيدة ماكفيل

مطعّمة

الاستعمال

كي تعمل المصيدة بشكل مناسب، من الضروري أن يبقى جسم المصيدة نظيفاً. ولبعض التصاميم جزأين يمكن فيها فصل الجزء العلوي عن قاعدة المصيدة للسماح بخدمة أيسر (إعادة وضع الطعم) وتفتيش المسوكات من ذباب ثمار الفاكهة.

الشكل 9. مصيدة ماكفيل البلاستيكية

تستعمل المصيدة جاذباً غذائياً سائلاً، يرتكز على البروتين الماء أو حبوب خميرة تورولا/بوراكس. وتعدّ حبوب تورولا أكثر كفاءة من البروتين الماء مع مرور الوقت لأن درجة الحموضة تكون ثابتة عند 9.2. وُيسهم مستوى درجة الحموضة في الخليط بدور مهم في جذب ذباب ثمار الفاكهة. حيث تنجذب حشرات الذباب أقل للخليط عندما تضحي درجة الحموضة (pH)أكثر حامضية.

لوضع طعم من حبوب الخميرة، أخلط ثلاثة إلى خمسة حبوب خميرة تورولا في 500 مل من الماء. حرّك لتذويب الحبوب. ولوضع طعم من البروتين الماء، إخلط هيدروزيلات [illegible] مع البوراكس (إذا كان لم يكن مضافاً مسبقاً إلى البروتين) في الماء لتصل إلى تركيز 5–9٪ بالنسبة لهيدروليزات [illegible] و 3٪ للبوراكس.

إن طبيعة الجاذب المستخدم في هذه المصيدة [illegible] أكثر كفاءة في مسك الإناث. فالجاذبات الغذائية عامة/غير متخصصة بطبيعتها، وعليه تميل مصيدة ماكفيل إلى مسك مدى واسع من الذباب غير المستهدف التابع لفصيلة Tephritidae وغير التابع لها بالإضافة للأنواع المستهدفة.

تستخدم مصائد نمط ماكفيل في برامج إدارة ذباب ثمار الفاكهة بتوليفة مع مصائد أخرى. وتستخدم هذه المصائد، في المناطق الخاضعة لأعمال تقليص واستئصال، لرصد مجتمعات [illegible] بشكل رئيس. ويعدّ مسك الإناث حاسماً في تقدير كمية العقم المدخلة إلى مجتمع برّي باستخدام برنامج تقنية الحشرات [illegible] البرامج التي تطلق ذكوراً عقيمة فقط او في برنامج تقنية إبادة الذكر، تستخدم مصائد ماكفيل كأداة لكشف [illegible] ما باستهدافها عدداً قليلاً من الإناث البرية، في حين ان مصائد أخرى (مثل مصائد جاكسون)، التي تُستعمل مع جاذبات متخصّصة على الذكور، تمسك الذكور العقيمة المطلقة، ويجدر تحديد استخدامها في البرامج التي يدخل فيها مكوّن تقنية الحشرات العقيمة. وإضافة لما تقدّم، تعدّ مصائد ماكفيل، في المناطق الخالية من الآفات، جزءاً مهماً من شبكة اصطياد ذباب ثمار الفاكهة الغريب نظراً لمقدرتها على مسك أنواع ذباب ثمار الفاكهة ذي الأهمية الحجرية والتي لا يوجد لها جاذبات محددة.

مسودة

تتطلب مصائد ماكفيل مع جاذب بروتيني سائل عمالة مكثفة. إذ أن عملية الخدمة وإعادة وضع الطعم تستغرق وقتاً، وعدد المصائد التي يمكن خدمتها في يوم عمل اعتيادي يعادل نصف العدد لبعض المصائد الأخرى الموصوفة في هذا الملحق.

- يمكن العودة إلى الجدول 2 ب لمعرفة الأنواع التي تستخدم المصيدة لمسكها
- يرجى العودة إلى الجدولين 2 و 3 فيما يخص الجاذبات المستخدمة
- وإعادة وضع الطعم.(المدة العمرية في الحقل)
- كما يرجى العودة إلى الجدولين 4 أ، 4 ب،4 د و4 هـ للاستعمال تحت سيناريوهات مختلفة والكثافات الموصى بها.



الشكل [illegible] مصيدة القمع المعدل

مصيدة القمع المعدل (VARs)

الوصف العام

تتألف مصيدة القمع المعدل من قمع بلاستيكي [illegible] وعاء مسك أخفض (شكل 10) للسطح في القمة ثقب واسع (بقطر [illegible]) [illegible] فوقه وعاء مسك علوي (من البلاستيك الشفاف)

الاستعمال

نظراً لكونها تصميم مصيدة غير لاصقة، فهي تمتلك مقدرة غير محدودة على المسك وعمر طويل جداً في الحقل. يتصل الطعم بالسقف، بحيث يكون [illegible] الطعم متوضعاً في وسط الثقب الواسع على السطح. وتوضع قطعة صغيرة [illegible] مصنوعة مشبعة بعامل القتل داخل وعاءي المسك العلوي والسفلي لقتل ذباب ثمار الفاكهة الذي يدخل المصيدة

- يمكن العودة إلى الجدول 2 أ لمعرفة الأنواع التي تستخدم المصيدة لمسكها
- يرجى العودة إلى الجدولين 2 و 3 فيما يخص الجاذبات المستخدمة وإعادة وضع الطعم.(المدة العمرية في الحقل)
- كما يرجى العودة إلى الجدول 4 د للاستعمال تحت سيناريوهات مختلفة والكثافات الموصى بها.

الشكل **11**. المصيدة متعددة الطعوم

المصيدة متعددة الطعوم (MLT)

الوصف العام

المصيدة متعددة الطعوم (MLT) هي نسخة من مصيدة ماكفيل الموصوفة سابقاً. يبلغ ارتفاع المصيدة 18 سم، وعرضها عند القاعدة 15 سم، وتتسع حتى 750 مل من السائل (شكل رقم 11). تتألف المصيدة من وعاء ذي قطعتين

مطعاة

بلاستيكيتين اسطوانيتي الشكل محتواتين. يكون الجزء القمي شفافاً والقاعدي أصفر اللون. الجزء العلوي مفصول عن قاعدة المصيدة، للسماح بخدمة المصيدة وإعادة وضع الطعم. ويتباين الجزء العلوي الشفاف مع القاعدة الصفراء مما يزيد من مقدرة المصيدة على مسك ذباب ثمار الفاكهة. وتستخدم علاّقة من السلك، موضوعة على قمة جسم المصيدة، لتعليق المصيدة على أغصان الشجرة.

الاستعمال

تتبع هذه المصيدة المبادئ ذاتها لمصائد ماكفيل، على أن جاذب المصيدة متعددة الطعوم المستعمل مع جاذب تركيبي جاف أكثر كفاءة وانتخابية من المصيدة متعددة الطعوم أو مصيدة ماكفيل المستعملتين مع جاذب بروتيني سائل. والفارق المهم الآخر هو أن المصيدة متعددة الطعوم مع جاذب تركيبي جاف تسمح بخدمة أنظف وتتطلب عمالة أقل بكثير من مصيدة ماكفيل. وعند استخدام جاذبات غذائية، تربط الموزّعات إلى الجدران الداخلية للجزء الأسطواني الأعلى من المصيدة أو تعلّق بوساطة ملقط من القمّة. وحتى تؤدي هذه المصيدة وظيفتها بشكل مناسب، من الضروري أن يبقى الجزء العلوي شفافاً.

عندما تستخدم المصيدة متعددة الطعوم كمصيدة رطبة، يتعين إضافة خافض توتر سطحي للماء. وفي المناخات الحارة [illegible] ستعمال بروبلين [illegible]كول بتركيز 10٪ لتقليل تبخّر الماء وتحلّل الذباب [illegible]

عندما تستخدم المصيدة متعددة الطعوم [illegible]يدة [illegible]ة، يتم وضع مبيد حشري مناسب (غير طارد عند التركيز المستخدم) م[illegible]كلوروفوس أو شريط دلتا مثرين داخل المصيدة لقتل ذباب ثمار الفاكهة. ويطبق الـ[illegible] شريط من البولي إثيلين موضوع على المنصّة البلاستيكية العليا داخل المصيدة [illegible] وعلى نحو منا[illegible]ب، قد يستعمل الدلتا مثرين في دائرة من شبكة للبعوض مشبـ[illegible]ـع بتأثيره القاتل لمدة ستة أشهر على الأقل في الظروف الحقلية. ويتعيّن تثبيت الشـ[illegible] السقف ضمن المصيدة باستعمال مادة لاصقة.

الشكل 12. المصيدة الجافة مفتوحة الأسفل أو مصيدة (الطور الرابع)

- يمكن العودة إلى الجدول 2 ب لمعرفة الأنواع التي تستخدم المصيدة لمسكها
- يرجى العودة إلى الجدولين 2 و 3 فيما يخص الجاذبات المستخدمة وإعادة وضع الطعم.(المدة العمرية في الحقل)
- كما يرجى العودة إلى الجدولين 4 أ، 4 ب و4 د للاستعمال تحت سيناريوهات مختلفة والكثافات الموصى بها.

المصيدة الجافة مفتوحة الأسفل (OBDT) أو مصيدة (الطور الرابع)

الوصف العام

هي مصيدة جافة اسطوانية مفتوحة من الأسفل يمكن أن تُصنّع من بلاستيك أخضر معتم أو ورق مقوّى أخضر مطلي بالشمع. يبلغ ارتفاع الأسطوانة 15.2 سم وقطرها 9 سم عند القمة و 10 سم عند القاعدة (شكل رقم 12). للمصيدة قمة شفافة، ثلاثة ثقوب (كل بقطر 2.5 سم) متجانسة التباعد حول جدار الأسطوانة عند منتصف المسافة بين النهايتين،

وقاعدة مفتوحة، وتستخدم مع مدخل لاصق. وتستخدم علاّقة من السلك موضوعة على قمة جسم المصيدة لتعليق المصيدة على أغصان الشجرة.

الاستعمال

يمكن استعمال جاذب كيميائي تركيبي غذائي الأساس متحيز للإناث لمسك *C. capitata*. على أنه يمكن استخدامها أيضاً لمسك الذكور. وتربط الجاذبات التركيبية لذباب ثمار الفاكهة إلى الجدران الداخلية للأسطوانة. إن خدمة المصيدة سهلة لأن الإدخال اللاصق يسمح بإزالةٍ وتبديلٍ سهلين، بطريقة مشابهة للإدخالات المستعملة في مصيدة جاكسون. كما أن هذه المصيدة أقل تكلفة من مصائد نمط ماكفيل البلاستيكية أو الزجاجية.

- يمكن العودة إلى الجدول 2 ب لمعرفة الأنواع التي تستخدم المصيدة لمسكها
- يرجى العودة إلى الجدولين 2 ب و 3 فيما يخص الجاذبات المستخدمة وإعادة وضع الطعم.(المدة العمرية في الحقل)
- كما يرجى العودة إلى الجدول 4 د للاستعمال تحت سيناريوهات مختلفة والكثافات الموصى بها.

الشكل13. مصيدة الكرة الحمراء

ملغاة

مصيدة الكرة الحمراء (RS)

الوصف العام

المصيدة هي كرة حمراء قطرها 8 سم (شكل 5 [illegible]) تحاكي مصيدة حجم وشكل تفاحة ناضجة. كما قد تستخدم أيضاً نسخة من المصيدة [illegible] أحمر. تغطّى المصيدة بمادة لاصقة وتطعّم بمادة هكسانوات البوتيل التي تمتلك رائحة تشبه رائحة الثمرة الناضجة. ويتصل مع قمة الكرة علاّقة من السلك تستخدم لتعليق الكرة على أغصان الشجرة.

الاستعمال

يمكن استعمال مصيدة الكرة الحمراء بدون طُعم، ولكنها أكثر كفاءة في مسك الذباب عند وضع طُعم فيها. تنجذب حشرات الذباب الناضجة جنسياً والجاهزة لوضع البيض عادة لهذه المصيدة.

يتم مسك أنماط عديدة من الحشرات بهذه المصائد. ومن الضروري تحديد هوية الذبابة المستهدفة إيجابياً من الحشرات غير المستهدفة التي يحتمل وجودها في المصائد.

- يمكن العودة إلى الجدول 2 ب لمعرفة الأنواع التي تستخدم المصيدة لمسكها
- يرجى العودة إلى الجدولين 2 ب و3 فيما يخص الجاذبات المستخدمة وإعادة وضع الطعم.(المدة العمرية في الحقل)
- كما يرجى العودة إلى الجدولين 4 هـ للاستعمال تحت سيناريوهات مختلفة والكثافات الموصى بها.

مصيدة سنسوس (SE)

الوصف العام

تتألف مصيدة سنسوس من جردل بلاستيكي عامودي ارتفاعه 12.5 سم وقطره 11.5 سم (شكل 14). وتمتلك جسماً شفافاً وغطاءً أزرق معلق فوقه مزوّد بثقب في أسفله. ويستعمل سلك معلّق يوضع على قمة جسم المصيدة لتعليق المصيدة على اغصان الأشجار.

الشكل 14. مصيدة سنسوس

الاستعمال

المصيدة جافة وتستخدم بارافرمونات متخصصة للذكور أو، بالنسبة للمسك المتحيّز للإناث، جاذبات غذائية تركيبية. وتوضع قطعة دايكلوروفوس في المشط على الغطاء لقتل الذباب.

- يمكن العودة إلى الجدول 2 أ لمعرفة الأنواع التي تستخدم المصيدة لمسكها
- يرجى العودة إلى الجدولين 2 و3 فيما يخص الجاذبات المستخدمة وإعادة وضع الطعم.(المدة العمرية في الحقل)
- كما يرجى العودة إلى الجدول [illegible] للاستعمال تحت سيناريوهات مختلفة والكثافات الموصى بها.

مصيدة ستاينر (ST)

الوصف العام

هي مصيدة اسطوانية الشكل أفقية من البلاستيك الشفاف [illegible] فتحات عند كل نهاية. وتبلغ أبعاد مصيدة ستاينر التقليدية 14.5 سم [illegible] وقطرها 11 سم (شكل 15). والنسخ الأخرى من مصائد ستاينر يبلغ طولها 12 سم وقطرها 10 سم (شكل 16) و 14 سم طول وقطر 8.5 سم (شكل 17). تيستعمل علاّقة من السلك موضوعة في قمة جسم المصيدة لتعليق المصيدة على أغصان الشجرة.



الشكل 15. مصيدة ستاينر التقليدية

الاستعمال

تستخدم هذه المصيدة جاذبات بارافرمونية منخصصة للذكور TML، ME و CUE. ويعلّق الجاذب من مركز داخل المصيدة. قد يكون الجاذب فتيلاً قطنياً منقوعاً في 2–3 مل من خليط من البارافرمونات أو موزع مع جاذب ومبيد حشرات (عادة مالاثيون، داي بروم أو ديلتا مثرين) كعامل قتل.

الشكل 16. مصيدة ستاينر

- يمكن العودة إلى الجدول 2 أ لمعرفة الأنواع التي تستخدم المصيدة لمسكها
- يرجى العودة إلى الجدولين 2 أ و 3 فيما يخص الجاذبات المستخدمة وإعادة وضع الطعم.(المدة العمرية في الحقل)
- كما يرجى العودة إلى الجدولين 4 ب و4 د للاستعمال تحت سيناريوهات مختلفة والكثافات الموصى بها.

ملغاة

مصيدة Tephri (TP)

الوصف العام

تشبه مصيدة تفري مصيدة ماكفيل. وهي أسطوانة عامودية ارتفاعها 15 سم وقطرها 12 سم عند القاعدة وتتسع حتى 450 مل من السائل (شكل 18). تمتلك قاعدة صفراء وغطاء فاتحاً، يمكن فصله لتيسير الخدمة. توجد ثقوب دخول حول قمة محيط القاعدة الصفراء، وفتحات محاطة القعر. وتوجد داخل القمة منصة لمسك الجاذبات. وتستعمل علاّقة من السلك، توضع على قمة جسم المصيدة لتعليقها على أغصان الشجرة.

الشكل 17. مصيدة ستاينر

الاستعمال

يوضع في المصيدة طعم من البروتين المماه بتركيز 9٪. على أنه يمكن استعمالها مع جاذبات بروتينية أخرى كما جاء وصفه في مصيدة ماكفيل الزجاجية التقليدية أو مع جاذب غذائي تركيبي جاف للإناث ومع TML في سدادة أو سائل كما جاء وصفه في مصيدة جاكسون/دلتا ذات اللوحة الصفراء [illegible] استعمال المصيدة [illegible] الجاذبات البروتينية السائلة أو مع جاذبات تركيبية جافة مع نظام احتجاز السائل بدو[illegible]. الجانبية [illegible] يكون مبيد الحشرات ضرورياً. على أنه عند استخدامها كمصيدة جافة وبوجود ثقوب جانبية، [illegible] لمحلول مبيد حشرات (مثل مالاثيون) منقوع في فتيل قطني أو أي عوامل [illegible] أخرى لاجتناب هرب الحشرات الممسوكة. ومن مبيدات الحشرات المناسبة الأخرى [illegible] كلوروفس أو ال[illegible] مثرين موضوعة داخل المصيدة لقتل ذباب ثمار الفاكهة [illegible] ستخدم الدلتا مثرين في شريط من البولي إيثيلين يوضع على منصة بلاستيكية داخل [illegible]. وعلى نحو مناوب، يمكن استعمال الدلتا مثرين في دائرة شبكة للبعوض مشبعة تحتفظ [illegible] تأثير القاتل لمدة ستة أشهر على الأقل تحت الظروف الحقلية. وينبغي تثبيت [illegible] على السقف داخل جسم المصيدة باستعمال مادة لاصقة.

الشكل 18. مصيدة تفري

- يمكن العودة إلى الجدول 2 أ و2 ب لمعرفة الأنواع التي تستخدم المصيدة لمسكها
- يرجى العودة إلى الجدولين 2 أ و 3 فيما يخص الجاذبات المستخدمة وإعادة وضع الطعم.(المدة العمرية في الحقل)
- كما يرجى العودة إلى الجدولين 4 ب و 4 د للاستعمال تحت سيناريوهات مختلفة والكثافات الموصى بها.

مطوّلة

المصيدة ذات اللوحة الصفراء (YT)/مصيدة Rebell (RB)

الوصف العام

تتألف المصيدة ذات اللوحة الصفراء من لوحة صفراء اسطوانية من الورق المقوّى (23×14 سم) مغطاة بالبلاستيك (شكل 19). ويغطي المستطيل من جانبيه بطبقة رقيقة من مادة لاصقة. ومصيدة Rebell هي مصيدة ثلاثية الأبعاد (15×20 سم) من نمط اللوحة الصفراء مصنوعة من البلاستيك (بولي بروبلين) الذي يجعلها شديدة الديمومة (شكل 20). تغطى المصيدة أيضاً بطبقة رقيقة من مادة لزجة من كلا الجانبين لكلتا اللوحتين. وتستعمل علاّقة من السلك، توضع على قمة جسم المصيدة لتعليق المصيدة على أغصان الشجرة.

الشكل 19. المصيدة ذات اللوحة الصفراء

الاستعمال

تستخدم هذه المصائد كمصائد رؤ[illegible] أو بوضع طعم من التراي ميدلور، سبيروكيتا أو أملاح الأمونيوم ([illegible] الأمونيوم). يمكن احتواء الجاذبات في موزّعات محكمة الإطلاق [illegible]دادة بوليميرية. [illegible] الجاذبات إلى وجه المصيدة. كما يمكن خلط الج[illegible] غطاء الورق المقوّى. ويجعل التصميم ثنائي الأبعاد والسطح الا[illegible] الاتصال هذه المصائد أكثر كفاءةً، فيما يخص مسك الذباب، مقارنة [illegible] مصائد جاكسون ومصائد من نمط ماكفيل. ومن المهم مراعاة أن هذه المصائد تتطلب إجراءات خاصة للنقل، التقديم وطرائق غربلة الحشرات كونها لاصقة إلى درجة يمكن فيها تلف العينات أثناء المناولة. ورغم أنه يمكن استعمال هذه المصائد في معظم أنماط استخدامات برنامج المكافحة، إلا أنه يوصى باستخدامها في طور ما بعد الاستئصال وللمناطق الخالية من الآفات، حيث تكون الحاجة إلى مصائد عالية الحساسية مطلوبة. ويجدر عدم استعمال هذه المصائد في مناطق خاضعة إلى إطلاق كتلي لذباب ثمار الفاكهة العقيم نظراً للعدد الكبير من ذباب ثمار الفاكهة الذي قد يتم مسكه. ومن المهم ملاحظة أن لونها الأصفر وتصميمها المفتوح يسمح لها بمسك حشرات غير مستهدفة أخرى بما في ذلك الأعداء الطبيعية لذباب ثمار الفاكهة والحشرات الملقحة.

الشكل 20. مصيدة Rebell

- يمكن العودة إلى الجدول 2 أ و 2 ب لمعرفة الأنواع التي تستخدم المصيدة لمسكها
- يرجى العودة إلى الجدولين 2 و 3 فيما يخص الجاذبات المستخدمة وإعادة وضع الطعم.(المدة العمرية في الحقل)
- كما يرجى العودة إلى الجداول 4 ب،4 د و4 هـ للاستعمال تحت سيناريوهات مختلفة والكثافات الموصى بها.

ملغاة

4– إجراءات الاصطياد

4–1 التوزيع المكاني للمصائد

يُوجّه تخطيط شبكة الاصطياد بالغاية من المسح، الصفات الجوهرية للمنطقة، المواصفات البيولوجية لذبابة ثمار الفاكهة وتآثرها مع عوائلها، إضافة إلى كفاءة الجاذب والمصيدة. وفي المناطق التي توجد فيها قطع متراصّة من البساتين التجارية وفي مناطق المدن والضواحي حيث توجد العوائل، تُنشر المصائد عادة في نظام شبكة قد يكون لها توزع متجانس.

تكون مصفوفات شبكة المصائد، في المناطق حيث تكون البساتين التجارية متفرقة، المناطق الريفية مع عوائل ثمرية وفي المناطق الهامشية حيث توجد عوائل، موزعة عادة على طول الطرقات التي تؤمن وصولاً إلى مادة العائل.

توضع شبكات الاصطياد أيضاً كجزء من برامج الكشف المبكّر لذباب ثمار الفاكهة المستهدف. وفي هذه الحالة، توضع المصائد في المناطق العالية الخطر مثل نقاط الدخول، أسواق الفاكهة ومكبّات قمامة المناطق المدنية، حسب المناسب. ويمكن دعم هذه أكثر بمصائد توضع على طول جوانب الطرقات لتشكل مقاطع وفي مناطق الإنتاج القريبة أو المجاورة لتخوم الأرض، بوابات الدخول و[illegible]رية.

4–2 نشر المصائد (وضعها في المكان)

يشمل نشر المصائد الوضع الفعلي للمصائد في الحقل. ويعدّ اختيار الموقع المناسب واحداً من العوامل الآكثر أهمية في نشر المصائد. ومن الأهمية بمكان امتلاك قائمة بالعوائل [illegible] الثانوية والعرضية لذباب ثمار الفاكهة، مظهريتها/فينولوجيتها، توزّعها ووفرتها. ومن الممكن، مع هذه المعلومات [illegible]، وضع المصائد وتوزيعها في الحقل بشكل مناسب، كما يسمح هذا أيضاً بتخطيط فاعل لبرنامج إعادة وضع [illegible]. ويتعيّن تبديل وضع المصائد انسجاماً مع مظهرية/فينولوجية العوائل.

وحيثما أمكن، يتعيّن وضع المصائد الفرمونية في مناطق التزاوج، حيث يحدث تزاوج ذباب ثمار الفاكهة عادة في تاج النباتات العائلة أو بالقرب منه، اختيار بقع شبه مظللة وفي الجانب من التاج عكس الريح. وتعدّ مناطق الاستراحة والتغذية في النباتات التي تؤمن مأوى من الرياح القوية والمفترسات وتحمي حشرات لذباب ثمار الفاكهة مواقع ملائمة أخرى للمصائد. وفي حالات محددة قد تدعو الحاجة إلى تغليف علاّقات المصائد بمبيد حشرات مناسب لمنع النمل من أكل ذباب تمار الفاكهة الممسوك

يجدر أن تنشر المصائد البروتينية في المناطق الظليلة من النباتات العائلة. يراعى، في مثل هذه الحالة، نشر المصائد في نباتات العائل الأولي أثناء فترة نضج ثمارها. في حالة غياب نباتات العائل الأولي، يتعيّن استخدام نباتات العائل

الثانوي. وفي المناطق التي لم يتم فيها تحديد عوائل نباتية، يراعى نشر المصائد في النباتات التي توفر المأوى، الحماية والغذاء لذباب ثمار الفكهة البالغ.

يتعيّن أن تنشر المصائد في الجزء المتوسط إلى القمي من ظلّة النبات العائل، تبعاً لارتفاع النبات العائل، وموجهّة نحو الجانب عكس الريح. ويتعيّن عدم تعريض المصائد إلى أشعة الشمس المباشرة، الرياح العاتية أو الغبار. ومن الأهمية بمكان أن تكون بوابة المصيدة خالية من الأغصان، الأوراق والسادّات الأخرى مثل شبكات العنكبوت للسماح بانسياب هوائي مناسب ووصول ذباب ثمار الفاكهة إليها بشكل سهل.

يتعيّن اجتناب وضع المصائد في شجرة واحدة بها طعوم من جاذبات مختلفة لأن ذلك يسبب تداخلاً بين الجاذبات ونقصاً في كفاءة المصيدة. فوضع مصيدة لـ *C. capitata* مع جاذب ترايمدلور TML المتخصّص للذكور وجاذب بروتيني في الشجرة ذاتها، يسبب نقصاً في مسك الإناث في المصائد ذات الجاذبات البروتينية لأن ترايمدلور يعمل كطارد للإناث.

ينبغي إعادة وضع المصائد بعد النضج المظهري/الفينولوجي للعوائل الأولية لذباب ثمار الفاكهة الموجود في المنطقة وبيولوجية نوع ذبابة ثمار الفاكهة. ومن الممكن، بإعادة وضع المصائد، متابعة مجتمع ذبابة ثمار الفاكهة خلال كامل العام وزيادة عدد المواقع التي يتم فحصها لذباب ثمار الفاكهة.

3–4 رسم الخرائط للمصائد

بعد وضع المصائد في مواقع مختارة بحرص وعند الكثافة والتوزيع المناسبين في مصيدة كافية، ينبغي تسجيل موقع المصائد. ويوصى بالعزو إلى المواقع جغرافياً باستعمال جهاز نظام الموقع الجغرافي (GPS). ويجدر تحضير خريطة أو مخطط لموقع المصيدة والمنطقة المحيطة بالمصائد.

وقد أثبت استعمال نظامي الموقع الجغرافي ونظم المعلومات الجغرافي (GIS) أنهما أداتان قويتان في إدارة شبكة الاصطياد. إذ يسمح نظام الموقع الجغرافي بالعزو جغرافياً لكل مصيدة من خلال إحداثيات جغرافية، يمكن استعمالها فيما بعد كمدخلات في نظام المعلومات الجغرافي.

بالإضافة إلى بيانات الموقع الجغرافي أو إذا لم تتوافر بيانات الموقع الجغرافي لمواقع المصائد، يتعيّن أن يتضمن العزو إلى موقع المصيدة علامات أرضية مرئية، وفي حالة المصائد الموضوعة في النباتات العائلة الموجودة في مناطق الضواحي والمدن، يتعيّن أن يضم العزو العنوان الكامل للملكية التي وضعت فيها المصيدة. ويجدر أن يكون العزو للمصيدة واضحاً بدرجة كافية للسماح للعمال الذين يقومون بخدمة المصائد، فرق المكافحة والمشرفين بالعثور على المصيدة بسهولة.

يتم حفظ قاعدة بيانات أو كتاب الاصطياد لجميع المصائد مع إحداثياتها الموافقة، مع سجلات خدمات المصيدة، إعادة وضع الطعم، وما تمسكه المصيدة من ذباب الخ. ويؤمن نظام المعلومات الجغرافي خرائط بدقة عالية تُظهر الموقع الدقيق

ملغاة

لكل مصيدة ومعلومات قيّمة أخرى مثل الموقع الدقيق لكشوفات ذباب ثمار الفاكهة، لمحات تاريخية عن أنماط التوزّع الجغرافي للآفة الحجم النسبي للمجتمع في مناطق معينة، وانتشار مجتمع ذباب ذبابة ثمار الفاكهة في حالة حدوث فاشية وتعدّ هذه المعلومات مفيدة جداً في تخطيط أنشطة المكافحة، ضمان أن تكون رشات الطعوم وإطلاقات ذباب ثمار الفاكهة العقيم موضوعة بدقة واستخدامها مجدي التكلفة.

4–4 خدمة المصائد وتفتيشها

تكون الفواصل الزمنية للخدمة محددة لكل نظام اصطياد وترتكز على نصف عمر الجاذب (أنظر جدول 3). ويتوقف مسك الذباب، جزئياً، على الجودة التي تُخدم بها المصيدة. وتشمل خدمة المصائد إعادة وضع الطعم والمحافظة على المصيدة في حالة نظيفة وظرف تشغيل جيد. كما يتعيّن أن تكون المصائد في ظرف للقتل المستمر والمحافظة على أي نوع مستهدف من ذباب ثمار الفاكهة الذي تمّ مسكه في ظرف جيد.

ينبغي استعمال الجاذبات بالحجوم والتركيزات المناسبة واستبدالها في الفترات الموصى بها. وتختلف معدلات إطلاق الجاذبات بشدة مع الظروف المناخية. يكون معدّل الإطلاق أعلى بشكل عام في المناطق الحارة الجافة، ومنخفضاً في المناطق الباردة الرطبة. وعليه، قد يكون [illegible] إعادة وضع الطعوم في المصائد في المناخات الباردة أقل غالباً مقارنة بالظروف الحارة.

يتعيّن تعديل الفواصل الزمنية للتفتيش (مثل فحص [illegible] ذباب ثمار [illegible]) تبعاً للظروف البيئية السائدة وحالات الآفة وبيولوجية ذباب ثمار الفاكهة. ويمكن أن يكون الفاصل [illegible] يوم واحد إلى 30 يوماً. مع أن فترة التفتيش الأكثر شيوعاً هي سبعة أيام في المناطق التي توجد فيها مجتمعات ذباب ثمار الفاكهة [illegible] يوماً في المناطق الخالية من الذباب. وقد يكون فاصل التفتيش أكثر تردداً في حالة مسوحات تعيين الحدود. وفي هذه الحالة يعد الفاصل يومين إلى 3 أيام الفاصل الأكثر شيوعاً.

يتعين اجتناب مناولة أكثر من نمط للجاذب في الوقت ذاته عندما يتم استخدام أكثر من نمط واحد. ذلك أن التلوث المتبادل بين مصائد ذات أنماط مختلفة من الجاذبات (مثل Cue وME) يقلل كفاءة المصيدة ويجعل التحديد المختبري صعباً بدون موجب. ومن المهم أثناء تغيير الجاذبات اجتناب انسكابها أو تلويث السطح الخارجي لجسم المصيدة أو الأرض بها. إذ قد يقلل انسكاب الجاذب أو تلوّث المصيدة من فرص دخول ذباب ثمار الفاكهة إلى المصيدة. وبالنسبة للمصائد التي تستخدم إدخالاً لاصقاً لمسك ذباب ثمار الفاكهة ، من المهم اجتناب المناطق الملوثة من المصيدة غير المخصصة لمسك ذباب ثمار الفاكهة بالمادة اللاصقة. وهذا ينطبق أيضاً على الأوراق والأغصان الموجودة في جدار المصيدة. فالجاذبات، بطبيعتها، عالية التطاير ويتعين بذل العناية أثناء خزنها، تعبئتها، مناولتها والتخلص من الجاذبات لاجتناب مساومة الجاذب او أمان العامل

يختلف عدد المصائد المُخدّمة في اليوم/شخص حسب نمط المسح، والظروف البيئية والطوبوغرافية وخبرة العاملين.

4–5 سجلات الاصطياد

ينبغي تضمين المعلومات التالية بغية حفظ سجلات اصطياد مناسبة كونها تتيح ثقة في نتائج المسوحات: موقع المصيدة، النبات الذي تم فيه وضع المصيدة، نمط المصيدة والجاذب، تواريخ الخدمة والتفتيش، ومسك ذبابة ثمار الفاكهة المستهدفة. ويمكن إضافة أية معلومات أخرى معتبرة ضرورية إلى سجلات الاصطياد. ويتعين حفظ سجلات الاصطياد لمدة 24 شهراً على الأقل وإتاحتها للمنظمة القطرية لوقاية النباتات في البلد المستورد عند الطلب.

4–6 عدد الذباب في المصيدة في اليوم

يعدّ عدد الذباب في المصيدة في اليوم (FTD) مؤشراً للمجتمع يشير إلى متوسط عدد ذباب النوع المستهدف المسوك في المصيدة في اليوم خلال فترة محددة كانت خلالها المصيدة معرّضة في الحقل.

إنّ وظيفة هذا المؤشر المجتمعي هو [illegible] على قياس نسبة [illegible]جم مجتمع بالغات الآفة في مكان وزمان محددين. وهو يستخدم كمعلومات أساسية لمقارنة [illegible]جم المجتمع [illegible]، أثناء وبعد تطبيق برنامج مكافحة ذبابة ثمار الفاكهة. ويتعيّن استعمال قيمة FTD في كل تقارير [illegible] الاصطياد.

إن قيمة FTD قابلة للمقارنة ضمن البرنامج؛ على [illegible]ات معنوية ما[illegible]ين البرامج، يتعيّن أن ترتكز هذه القيمة على نوع ذبابة ثمار الفاكهة ذاته، نظام الاصطياد و[illegible]ة المصيدة ذاتها.

وفي المناطق التي يتم فيها إطلاق ذباب ثمار الفاكهة العقيم، تستعمل [illegible] لقياس الوفرة النسبية لذباب ثمار الفاكهة العقيم والبرّي.

يمكن الحصول على قيمة FTD بقسمة العدد الكلي للذباب المسوك على الناتج المتحصل عليه من حاصل جداء العدد الكلي للمصائد المفتشة بمتوسط عدد الأيام التي كانت فيها المصائد معرّضة. والمعادلة هي كالتالي:

$$FTD = \frac{F}{T \times D}$$

حيث

F= العدد الكلي للذباب

T= عدد المصائد المفتشة

D= متوسط عدد الأيام التي كانت فيها المصائد معرضة.

5– كثافات المصيدة

إن إنشاء كثافة اصطياد مناسبة للغاية من المسح أمر بالغ الأهمية ويدعم الثقة في نتائج المسح وتحتاج كثافات المصيدة إلى تعديل بالاستناد إلى عوامل عديدة تشمل نمط المسح، كفاءة المصيدة، الموقع (نمط العائل ووجوده، المناخ، والطوبوغرافية)، حالة الآفة ونمط الجاذب. وفيما يخصّ نمط العوائل ووجودها، بالإضافة للخطر المشمول، فإن الأنماط التالية من المواقع هي موضع اهتمام:

- مناطق الإنتاج
- المناطق الهامشية
- المناطق الحضرية
- نقاط الدخول (وغيرها من المناطق عالية الخطورة كأسواق ثمار الفاكهة).

ويجب ان تختلف كثافات المصائد حسب تدريج ما من مناطق الإنتاج إلى المناطق الهامشية، المناطق الحضرية ونقاط الدخولل. ففي منطقة خالية من [illegible]، على سبيل المثال، تكون الكثافة الأعلى من المصائد مطلوبة عند نقاط الدخول عالية الخطورة والكثافة الأخفض في البساتين التجارية. او، في منطقة يتم فيها التقليص، كما هو الحالة في منطقة تنتشر فيها الآفة بمستو منخفض أو منطقة تحت [illegible] النظم حيث يكون [illegible] المستهدف موجوداً، يحدث العكس، ويتعين أن تكون كثافات الاصطياد، لتلك الآفة أعلى في [illegible] الإ[illegible] منخفض باتجاه نقاط الدخول. كما يتعيّن مراعاة حالات أخرى مثل المناطق الحضرية عالية الخطورة عند تقدير [illegible] المصائد.

تظهر الجداول من 4 آ إلى 4 و كثافات المصائد الموصى بها للأنواع المختلفة [illegible] ذباب ثمار الفاكهة استناداً إلى ممارسة شائعة. وقد تم تحديد هذه الكثافات بمراعاة نتائج البحوث، قابلية التطبيق وجدوى التكلفة. كما تتوقف كثافات المصائد أيضاً على أنشطة المسح المرافقة، مثل نمط وشدة جمع عينات الثمار لكشف الأطوار غير الناضجة من ذباب ثمار الفاكهة. في تلك الحالات حيثما يتم إكمال برامج مسح الاصطياد بأنشطة جمع مكافئة لجمع عينات الثمار، يمكن ان تكون كثافات المصائد أخفض من الكثافات الموصى بها المعروضة.

تم عمل توصيات الكثافة المعروضة في الجداول من 4 أ – 4 و مع مراعاة العوامل الفنية التالية:

- الأهداف المختلفة للمسح وأوضاع الآفة
- نوع ذبابة ثمار الفاكهة المستهدف (جدول 1)
- خطر الآفة المرتبط بمناطق العمل (مناطق الإنتاج وغيرها من المناطق).

وضمن المنطقة المحددة، يتعيّن تطبيق الكثافة الموصى بها مع فرصة مهمة لمسك ذباب ثمار الفاكهة كمناطق العوائل الأولية والطرق المحتملة (مثل مناطق إنتاج إزاء مناطق صناعية.

الجدول 4 (أ). كثافات المصيدة لأنواع *Anastrepha* spp.

الاصطياد	نمط المصيدة [1]	الجاذب	كثافة المصيدة/كم [2] (2)			
			منطقة إنتاج	هامشية	حضرية	نقاط دخول [3]
مسح رصدي، بدون مكافحة	MLT/McP	C/PA2	-0.251	-0.251	0.5 – 0.25	0.5 – 0.25
مسح رصدي للتقليص	MLT/McP	C/PA2	4–2	2–1	0.5 – 0.25	0.5 – 0.25
مسح تعيين الحدود في منطقة تنتشر فيها ذبابة ثمار الفاكهة بمستو منخفض بعد زيادة متوقعة في المجتمع	MLT/McP	C/PA2	5–3	5–3	5–3	5–3
مسح رصدي للاستئصال	MLT/McP	C/PA2	5–3	5–3	5–3	5–3
مسح كشفي في منطقة خالية من ذبابة ثمار الفاكهة للتحقق من غياب الآفة وللاستبعاد	MLT/McP	C/PA2	2–1	3–2	5–3	12–5
مسح تعيين الحدود في منطقة تنتشر فيها ذبابة ثمار الفاكهة بمستو منخفض بعد كشف بالإضافة للمسح الكشفي	MLT/McP	C/PA2	–20[4]50	–2050	–2050	–2050

[1] يمكن جمع مصائد مختلفة للوصول إلى العدد الإجمالي

(2) تعزو إلى العدد الكلي للمصائد.

[3] أيضاً مواقع أخرى عالية الخطورة.

[4] يشمل هذا المدى الاصطياد عالي الكثافة في المنطقة المباشرة [illegible] (منطقة القلب) ويتناقص باتجاه مناطق الاصطياد المحيطة.

الجاذب

C2 (AA+Pt)

PA جاذب بروتيني

المصيدة

McP مصيدة ماكفيل

[illegible] المصيدة متعددة الطوابق

ملغاة

الجدول 4 (ب) كثافات المصيدة لأنواع *Bactrocera* spp. المستجيبة لمثيل يوجينول (ME)، Cuelure (CUE) والجاذبات الغذائية[1] (PA= جاذبات بروتينية)

الاصطياد	نمط المصيدة[2]	الجاذب	كثافة المصيدة/كم[2] (2)			
			منطقة إنتاج	هامشية	حضرية	نقاط دخول[4]
مسح رصدي، بدون مكافحة	JT/ST/TP/LT/MLT/McP/TP	ME/CUE/PA	1–0.5	0.5–0.2	0.5–0.2	0.5–0.2
مسح رصدي للتقليص	JT/ST/TP/LT/MM/MLT/McP/TP	ME/CUE/PA	4–2	2–1	0.5–0.25	0.5–0.25
مسح تعيين الحدود في منطقة تنتشر فيها ذبابة ثمار الفاكهة بمستو منخفض بعد زيادة متوقعة في المجتمع	JT/ST/TP/MLT/LT/MM//McP/YP	ME/CUE/PA	5–3	5–3	5–3	5–3
مسح رصدي للاستئصال	JT/ST/TP/MLT/LT/MM/McP//YP	ME/CUE/PA	5–3	5–3	5–3	5–3
مسح كشفي في منطقة خالية من ذبابة ثمار الفاكهة للتحقق من غياب الآفة وللاستبعاد	CH/ST/LT/MM/MLT/McP//TP/YP	ME/CUE/PA	1	1	5–1	12–3
مسح تعيين الحدود في منطقة تنتشر فيها ذبابة ثمار الفاكهة بمستو منخفض بعد كشف بالإضافة للمسح الكشفي[4]	JT/ST/TP/MLT/LT/MM/McP/TP	ME/CUE/PA	50[4]–20	50–20	50–20	50–20

[1] يمكن جمع مصائد مختلفة للوصول إلى العدد الإجمالي.
[2] تعزو إلى العدد الكلي للمصائد.
[3] أيضاً مواقع أخرى عالية الخطورة.
[4] يشمل هذا المدى الاصطياد عالي الكثافة في المنطقة المباشرة للكشف (مصائد الجلب) [illegible] اتجاه مناطق الاصطياد المحيطة.

نمط المصيدة

ST	مصيدة ستاينر	McP	مصيدة [illegible]	CH	مصيدة شام ب
TP	مصيدة تفري	MLT	المصيدة متعددة [illegible]	JT	مصيدة جاكسون
YP	مصيدة اللوحة الصفراء	MM	المصيدة المغربية المتوسطية	LT	مصيدة لينفيلد

ملغاة

الجدول 4 (جـ) كثافات المصيدة لـ *Bactrocera oleae*

الاصطياد	نمط المصيدة[1]	الجاذب	كثافة المصيدة/كم[2] (2)			
			منطقة إنتاج	هامشية	حضرية	نقاط دخول[3]
مسح رصدي، بدون مكافحة	MLT/CH/YP	AC+SK/PA	1–0.5	0.5–0.25	0.5–0.25	0.5–0.25
مسح رصدي للتقليص	MLT/CH/YP	AC+SK/PA	4–2	2–1	0.5–0.25	0.5–0.25
مسح تعيين الحدود في منطقة تنتشر فيها ذبابة ثمار الفاكهة بمستو منخفض بعد زيادة متوقعة في المجتمع	MLT/CH/YP	AC+SK/PA	5–3	5–3	5–3	5–3
مسح رصدي للاستئصال	MLT/CH/YP	AC+SK/PA	5–3	5–3	5–3	5–3
مسح كشفي في منطقة خالية من ذبابة ثمار الفاكهة للتحقق من غياب الآفة وللاستبعاد	MLT/CH/YP	AC+SK/PA	1	1	5–2	12–3
مسح تعيين الحدود في منطقة تنتشر فيها ذبابة ثمار الفاكهة بمستو منخفض بعد كشف بالإضافة للمسح الكشفي[4]	MLT/CH/YP	AC+SK/PA	50[4]–20	50–20	50–20	50–20

الجدول 4 (د). كثافة المصائد لأنواع *Ceratitis* spp

الاصطياد	نمط المصيدة [2]	الجاذب	كثافة المصيدة/كم[2] [3]			
			منطقة إنتاج	هامشية	حضرية	نقاط دخول [4]
مسح رصدي، بدون مكافحة	JT/ JT/MLT/McP/OBDT/ST/SE/ET/LT/TP/VARs+	TML/CE/3C/2C/PA	1–0.5	0.5–0.2	0.5–0.2	0.5–0.2
مسح رصدي للتقليص	JT/MLT/McP/OBDT/ST/SE/ET/LT/MM/TP/VARs+	TML/CE/3C/2C/PA	4–2	2–1	0.5–0.25	0.5–0.25
مسح تعيين الحدود في منطقة تنتشر فيها ذبابة ثمار الفاكهة بمستو منخفض بعد زيادة متوقعة في المجتمع	JT/YP/McP/OBDT/ST/ET/LT/MM/TP/VARs+	TML/CE/3C/2C/PA	5–3	5–3	5–3	5–3
مسح رصدي للاستئصال[5]	JT/MLT/McP/OBDT/ST/ET/LT/MM/TP/VARs+	TML/CE/3C/2C/PA	5–3	5–3	5–3	5–3
مسح كشفي في منطقة خالية من ذبابة ثمار الفاكهة للتحقق من غياب الآفة وللاستبعاد	JT/MLT/McP/ ST/ET/LT/MM/CC/VARs+	TML/CE/3C/2C/PA	1	1	5–1	12–3
مسح تعيين الحدود في منطقة تنتشر فيها ذبابة ثمار الفاكهة بمستو منخفض بعد كشف بالإضافة للمسح الكشفي[6]	JT/YP/MLT/McP/OBDT/ST/ET/LT/[illegible]/TP/VARs+	TML/CE/3C/2C/PA	50[b]–20	50–20	50–20	50–20

[1] يمكن جمع مصائد مختلفة للوصول إلى العدد الإجمالي.
[2] تعزو إلى العدد الكلي للمص[illegible]
[3] أيضاً مواقع أخرى عالية الخطورة.
[4] يشمل هذا المدى الاصطياد عالي الكثافة في المنطقة المباشرة للكشف (منطقة [illegible] مناطق الاصطياد المح[illegible]

الجاذب

AC	بيكربونات الأمونيوم
PA	جاذبات بروتينية
SK	Spiroketal

نمط المصيدة

CL	[illegible]دة شام ب
[illegible]	المصيدة متعددة الطعو[illegible]
YP	[illegible] صفراء

[1] يمكن جمع مصائد مختلفة للوصول إلى العدد الإجمالي.
[2] تعزو إلى العدد الكلي للمصائد.
[3] أيضاً مواقع أخرى عالية الخطورة.
[4] نسبة 1:1 (مصيدة إناث لكل مصيدة ذكور).
[5] نسبة 1.3 (مصيدة إناث لكل مصيدة ذكور)
[6] يشمل هذا المدى الاصطياد عالي الكثافة في المنطقة المباشرة للكشف (منطقة القلب) ويتناقص باتجاه مناطق الاصطياد المحيطة (نسبة 1:5، 5مصائد إناث لكل مصيدة ذكور).

الجاذب

C2	(AA+TMA)
C3	(AA+Pt+TMA)
AA	خلات أمونيوم
CE	كابيلور
PA	جاذب بروتيني
Pt	بوتريسين
TMA	تراي ميثيل أمين
TML	تريمدلور

نمط المصيدة

CC	CC	مصيدة كوك وكوننغهام (مع تريمدلور لمسك الذكور)
ET	ET	المصيدة السهلة (مع طعوم 2 C وC3 للمسك المتحيّز للإناث)
LT	JT	مصيدة جاكسون (مع طعم ترايمدلور لمسك الذكور)
JT	LT	مصيدة لينفيلد (مع طعم ترايمدلور لمسك الذكور)
MLT	McP	مصيدة ماكفيل
MLT		المصيدة متعددة الطعوم (مع طعوم 2 C وC3 للمسك المتحيّز للإناث)
MM		المصيدة المغربية المتوسطية
ST	OBDT	المصيدة الجافة مفتوحة الأسفل (مع طعوم 2 C وC3 للمسك المتحيّز للإناث)
SE	SE	مصيدة سنسوس (مع طعوم CE لمسك الذكور وC3 للمسك المتحيّز للإناث)
TP	ST	مصيدة ستينر (مع TML لمسك الذكور)
YP	TP	مصيدة تفري (مع طعوم 2 C وC3 للمسك المتحيّز للإناث)
+VARs		مصيدة القمع المعدل
YP		مصيدة اللوحة الصفراء

ملغاة

الجدول 4 (هـ) كثافات المصيدة لأنواع *Rhagoletis* spp.

الاصطياد	نمط المصيدة [1]	الجاذب	كثافة المصيدة/كم[2] (2)			
			منطقة إنتاج	هامشية	حضرية	نقاط دخول [3]
مسح رصدي، بدون مكافحة	RB/RS/PALz/YP/McP	BuH/As	1–0.5	0.5–0.25	0.5–0.25	0.5–0.25
مسح رصدي للتقليص	RB/RS/PALz/YP/McP	BuH/As	4–2	2–1	0.5–0.25	0.5–0.25
مسح تعيين الحدود في منطقة تنتشر فيها ذبابة ثمار الفاكهة بمستو منخفض بعد زيادة متوقعة في المجتمع	RB/RS/PALz/YP/McP	BuH/As	5–3	5–3	5–3	5–3
مسح رصدي للاستئصال	RB/RS/PALz/YP/McP	BuH/As	5–3	5–3	5–3	5–3
مسح كشفي في منطقة خالية من ذبابة ثمار الفاكهة للتحقق من غياب الآفة وللاستبعاد	RB/RS/PALz/YP/McP	BuH/As	1	3–0.4	5–3	12–4
مسح تعيين الحدود في منطقة تنتشر فيها ذبابة ثمار الفاكهة بمستو منخفض بعد كشف بالإضافة للمسح الكشفي[4]	RB/RS/PALz/YP/McP	BuH/As	50[4]–20	50–20	50–20	50–20

[1] يمكن جمع مصائد مختلفة للوصول إلى العدد الإجمالي.

(2) تعزو إلى العدد الكلي للمصائد.

[3] أيضاً مواقع أخرى عالية الخطورة.

[4] يشمل هذا المدى الاصطياد عالي الكثافة في المنطقة المباشرة للكشف (منطقة القلب) ويتناقص باتجاه مناطق الاصطياد المحيطة

نمط المصيدة

McP مصيدة ماكفيل

RB مصيدة Rebell

RS مصيدة الكرة الحمراء

PALz المصيدة الصفراء اللاصقة المومضة

YP المصيدة ذات اللوحة الصفراء

الجاذب

As ملح أمونيوم

BuH هكسانويت بوتيل

CE كابيلور

AA خلات الأمونيوم

الجدول 4 (و). كثافات المصيدة لـ *Toxotrypana curvicauda*

الاصطياد	نمط المصيدة [1]	الجاذب	كثافة المصيدة/كم[2] (2)			
			منطقة إنتاج	هامشية	حضرية	نقاط دخول [3]
مسح رصدي، بدون مكافحة	GS	MVP	1–0.5	0.5–0.25	0.5–0.25	0.5–0.25
مسح رصدي للتقليص	GS	MVP	4–2	1	0.5–0.25	0.5–0.25
مسح تعيين الحدود في منطقة تنتشر فيها ذبابة ثمار الفاكهة بمستو منخفض بعد زيادة متوقعة في المجتمع	GS	MVP	5–3	5–3	5–3	5–3
مسح رصدي للاستئصال	GS	MVP	5–3	5–3	5–3	5–3
مسح كشفي في منطقة خالية من ذبابة ثمار الفاكهة للتحقق من غياب الآفة وللاستبعاد	GS	MVP	2	3–2	6–3	12–5
مسح تعيين الحدود في منطقة تنتشر فيها ذبابة ثمار الفاكهة بمستو منخفض بعد كشف بالإضافة للمسح الكشفي[4]	GS	MVP	50[4]–20	50–20	50–20	50–20

[1] يمكن جمع مصائد مختلفة للوصول إلى العدد الإجمالي.

(2) تعزو إلى العدد الكلي للمصائد.

[3] أيضاً مواقع أخرى عالية الخطورة.

[4] يشمل هذا المدى الاصطياد عالي الكثافة في المنطقة المباشرة للكشف (منطقة القلب) ويتناقص باتجاه مناطق الاصطياد المحيط

الجاذب

MVP فرمون ذبابة ثمار الباباظ (2–-ميثيل فينيل بيرازين)

نمط المصيدة

GS الكرة الخضراء

ملغاة

6- أنشطة الإشراف

يشمل الإشراف على أنشطة الاصطياد تقدير نوعية المواد المستعملة ومراجعة كفاءة استعمال هذه المواد وإجراءات الاصطياد.

يتعيّن أن تؤدي المواد المستعملة دورها بفاعلية ومصداقية عند مستوى مقبول من الفترة الزمنية الموصوفة. ويتعيّن أن تحافظ المصائد بذاتهاعلى تكاملها لكامل الفترة التي يتوقع أن تبقى فيها في الحقل. ويجدر أن تكون الجاذبات مصدقة ومختبرة حيوياً لمستوى مقبول من الأداء بالاستناد إلى استعمالها المتوقّع.

يتعيّن عمل تقويم فني بشكل دوري من قبل أشخاص غير مشاركين مباشرة بتطبيق البرنامج. يتوقف توقيت التقويم حسب البرنامج، ولكن يوصى بإنجازه مرتين على الأقل في العام في البرامج التي تستمر لمدة ستة أشهر أو أكثر. ويتعيّن أن يعالج التقويم كافة النواحي المتعلقة بمقدرة برنامج الاصطياد على كشف الآفات المستهدفة في إطار الفترة الزمنية المحددة للوفاء بمخرجات البرنامج مثل الكشف المبكر لدخول ذبابة ثمار فاكهة ما. تشمل نواحي التقويم نوعية مواد الاصطياد، حفظ السجلات، تخ[illegible] شبكة الاصطياد، رسم [illegible]رائط للمصائد، وضع المصائد، ظروف المصيدة، خدمة المصيدة، تردّد تفتيش المصيدة والمقدرة [illegible] تحديد ه[illegible] ذباب ثمار الفاكهة.

يجدر تقويم نشر المصائد لضمان أن تكون الأ[illegible] الموصو[illegible] المصائد وكثافاتها موضوعة في المكان. ويتم الوصول إلى الإثباتات الحقلية من خلال تفتيش الدروب الفردية.

يتعيّن تقويم وضع المصائد لضمان أن تكون الأنماط والكثافا[illegible] الموصوفة من [illegible]صائد في [illegible]كان. ويتم الوصول إلى الإثبات الحقلي من خلال تفتيش الدروب الفردية.

يتعيّن تقويم وضع المصائد لاختيار العائل المناسب، توقيت إعادة وضع [illegible]، الارتفاع، التوازن ضوء/ظل، وصول ذبابة ثمار الفاكهة إلى المصيدة، والقرب من مصائد أخرى. ويمكن تقويم اختيار العائل، إعادة وضع المصائد والقرب من مصائد أخرى من السجلات الخاصة بكل درب للمصيدة. كما يمكن تقويم اختيار العائل، التوضّع والقرب إضافيا بفحص حقليً.

يعدّ الحفظ المناسب للسجلات أساسياً لعمل برنامج الاصطياد بشكل مناسب. ويتعيّن تفتيش السجلات لكل درب مصيدة لضمان أنها كاملة ومحدثة. يمكن بعدئذ استعمال الإثبات الحقلي للمصادقة على دقة السجلات.

يجدر تقويم المصائد للظرف الإجمالي، الجاذب الصحيح، الخدمة المناسبة للمصائد، الفواصل الزمنية المناسبة للتفتيش، علامات التحديد الصحيحة (مثل تحديد المصائد وتاريخ وضعها)، الدليل عن التلوّث ولصاقات التحذير المناسبة. ويتم إنجاز ذلك في الحقل في كل موقع يتم فيه وضع المصيدة.

يمكن حدوث التقويم والقابلية على تحديد الهوية من خلال ذباب ثمار الفاكهة المستهدف الذي تم تعليمه ببعض الطرق بغية تمييزه عن ذباب ثمار الفاكهة البرّي الممسوك. يوضع ذباب ثمار الفاكهة المعلّم في المصائد بغية تقويم مقدرة الصيّاد على خدمة المصائد، كفاءته في التعرّف على الأنواع المستهدفة من ذباب ثمار الفاكهة، ومعرفته بإجراءات الإبلاغ المناسبة عند العثور على ذبابة ثمار فاكهة. ومن نظم التعليم الشائعة الأصبغة المومضة و/أو قص الأجنحة.

وفي بعض البرامج التي يتم فيها المسح للاستئصال للمحافظة على المناطق الخالية من الآفات، يمكن تعليم الذباب أيضاً باستعمال ذباب ثمار فاكهة عقيم مشعّع بغية تقليل فرص الخطأ في تحديد هوية ذبابة ثمار الفاكهة المعلّمة على أنها ذبابة ثمار فاكهة بريّة وما يترتب على ذلك من أعمال غير ضرورية من قبل البرنامج. وهناك ضرورة لطريقة مختلفة قليلاً في شروط برنامج إطلاق لذباب ثمار الفاكهة العقيم لتقويم مقدرة الموظفين على تمييز ذباب ثمار الفاكهة البرّي عن ذباب ثمار الفاكهة العقيم الذي تم إطلاقه بدقة. حيث يكون ذباب ثمار الفاكهة المعلّم عقيماً ولكنه يفتقر إلى الصبغة المومضة، لكنه معلم فيزيائياً بقص الأجنحة أو بطريقة أخرى. ويوضع هذا الذباب في عينات المصائد بعد جمعها من الحقل ولكن قبل تفتيشها من قبل المشغلين.

يتعين تلخيص التقويم في تقرير يفصّل [illegible] المصائد المفتشة في كل درب التي وجد أنها تمتثل للمعايير المقبولة مثل، رسم الخرائط للمصائد، مكان وضعها، [illegible] الخدمة والفاصل الزمني للتفتيش. ويتعيّن تحديد النواحي التي وجدت ناقصة، كما يجدر عمل توصيات محددة [illegible] لإصلاح [illegible] النواقص.

ومسك السجلات على نحو ملائم حاسم الأهمية [illegible] عن [illegible] المصائد. وينبغي إجراء تفتيش لسجلات كل مسار مصيد لضمان أن تكون كاملة ومحدّثة. ويمكن أيضاً استخدام [illegible] الميداني للمصادقة على دقة السجلات. كما يوصى بالحفاظ على نماذج لقسائم خاصة بالأنواع المجمعة من أنواع ذباب [illegible] الخاضعة للوائح.

مرفوضة

7– مراجع مختارة

ترد هذه القائمة لأغراض مرجعية فحسب وليست شاملة.

Baker, R., Herbert, R., Howse, P.E. & Jones, O.T. 1980. Identification and synthesis of the major sex pheromone of the olive fly (*Dacus oleae*). *J. Chem. Soc., Chem. Commun*., 1: 52–53.

Calkins, C.O., Schroeder, W.J. & Champers, D.L. 1984. The probability of detecting the Caribbean fruit fly, *Anastrepha suspensa* (Loew) (Diptera: Tephritidae) with various densities of McPhail traps. *J. Econ. Entomol*., 77: 198–201.

Campaña Nacional Contra Moscas de la Fruta, DGSV/CONASAG/SAGAR 1999. Apéndice Técnico para el Control de Calidad del Trampeo para Moscas de la Fruta del Género *Anastrepha* spp. México D.F. febrero de 1999. 15 pp.

Conway, H.E. & Forrester, O.T. 2007. Comparison of Mexican fruit fly (Diptera: Tephritidae) capture between McPhail traps with Torula Yeast and Multilure Traps with Biolure in South Texas. *Florida Entomologist*, 90(3).

Cowley, J.M., Page, F.D., Nimmo, P.R. & Cowley, D.R. 1990. Comparison of the effectiveness of two traps for *Bactrocera tryoni* (Froggat) (Diptera: Tephritidae) and implications for quarantine surveillance systems. *J. Entomol. Soc*., 29: 171–176.

Drew, R.A.I. 1982. Taxonomy. *In* R.A.I. Drew, G.H.S. Hooper & M.A. Bateman, eds. *Economic fruit flies of the South Pacific region*, 2nd edn, pp. 1–97. Brisbane, Queensland Department of Primary Industries.

Drew, R.A.I. & Hooper, G.H.S. 1981. The response of fruit fly species (Diptera; Tephritidae) in Australia to male attractants. *J. Austral. Entomol. Soc*., 20: 201–205.

Epsky, N.D., Hendrichs, J., Katsoyannos, B.I., Vargas, R.I., Lee, L.A., Ros, J.P., Zümreoglu, A., Pereira, R., Bakri, A., Seewooruttun, S.I. & Vilardi, F.R. 1999. Field evaluation of female-targeted trapping systems for *Ceratitis capitata* (Diptera: Tephritidae) in seven countries. *J. Econ. Entomol*., 92: 156–164.

Heath, R.R., Epsky, N.D., Guzman, A., Dueben, B.D., Manukian, A. & Meyer, W.L. 1995. Development of a dry pheromone insect trap with food-based synthetic attractant for the Mediterranean and the Mexican fruit fly (Diptera: Tephritidae). *J. Econ. Entomol*., 88: 1307–1315.

Heath, R.H., Epsky, N., Midgarden, D. & Katsoyanos, B.I. 2004. Efficacy of 1,4-diaminobutane (putrescine) in a food-based synthetic attractant for capture of Mediterranean and Mexican fruit flies (Diptera: Tephritidae). *J. Econ. Entomol.*, 97(3): 1126–1131.

Hill, A.R. 1987. Comparison between trimedlure and capilure® – attractants for male *Ceratitis capitata* (Wiedemann) (Diptera Tephritidae). *J. Austral. Entomol. Soc*., 26: 35–36.

Holler, T., Sivinski, J., Jenkins, C. & Fraser, S. 2006. A comparison of yeast hydrolysate and synthetic food attractants for capture of *Anastrepha suspensa* (Diptera: Tephritidae). *Florida Entomologist*, 89(3): 419–420.

IAEA (International Atomic Energy Agency). 1996. *Standardization of medfly trapping for use in sterile insect technique programmes*. Final report of Coordinated Research Programme 1986–1992. IAEA-TECDOC-883.

—— 1998. *Development of female medfly attractant systems for trapping and sterility assessment*. Final report of a Coordinated Research Programme 1995–1998. IAEA-TECDOC-1099. 228 pp.

—— 2003. *Trapping guidelines for area-wide fruit fly programmes*. Joint FAO/IAEA Division, Vienna, Austria. 47 pp.

—— 2007. *Development of improved attractants and their integration into fruit fly SIT management programmes*. Final report of a Coordinated Research Programme 2000–2005. IAEA-TECDOC-1574. 230 pp.

مسودة

Jang, E.B., Holler, T.C., Moses, A.L., Salvato, M.H. & Fraser, S. 2007. Evaluation of a single-matrix food attractant Tephritid fruit fly bait dispenser for use in feral trap detection programs. *Proc. Hawaiian Entomol. Soc*., 39: 1–8.

Katsoyannos, B.I. 1983. Captures of *Ceratitis capitata* and *Dacus oleae* flies (Diptera, Tephritidae) by McPhail and Rebell color traps suspended on citrus, fig and olive trees on Chios, Greece. *In* R. Cavalloro, ed. *Fruit flies of economic importance*. Proc. CEC/IOBC Intern. Symp. Athens, Nov. 1982, pp. 451–456.

—— 1989. Response to shape, size and color. *In* A.S. Robinson & G. Hooper, eds. *World Crop Pests*, Volume 3A, *Fruit flies, their biology, natural enemies and control*, pp. 307–324. Elsevier Science Publishers B.V., Amsterdam.

Lance, D.R. & Gates, D.B. 1994. Sensitivity of detection trapping systems for Mediterranean fruit flies (Diptera: Tephritidae) in southern California. *J. Econ. Entomol*., 87: 1377.

Leonhardt, B.A., Cunningham, R.T., Chambers, D.L., Avery, J.W. & Harte, E.M. 1994. Controlled-release panel traps for the Mediterranean fruit fly (Diptera: Tephritidae). *J. Econ. Entomol*., 87: 1217–1223.

Martinez, A.J., Salinas, E. J. & Rendon, P. 2007. Capture of *Anastrepha* species (Diptera: Tephritidae) with Multilure traps and Biolure attractants in Guatemala. *Florida Entomologist*, 90(1): 258–263.

Prokopy, R.J. 1972. Response of apple maggot flies to rectangles of different colors and shades. *Environ. Entomol*., 1: 720–726.

Robacker D.C. & Czokajlo, D. 2006. Effect of propylene glycol antifreeze on captures of Mexican fruit flies (Diptera: Tephritidae) in traps baited with [illegible] and AFF lures. *Florida Entomologist*, 89(2): 286–287.

Robacker, D.C. & Warfield, W.C. 1993. Attraction of both sexes of Mexican fruit fly, *Anastrepha ludens*, to a mixture of ammonia, methylamine, and putrescine. *J. Chem. Ecol*., 19: 2999–3016.

Tan, K.H. 1982. Effect of permethrin and [illegible] against *Dacus dorsalis* in relation to temperature. *Malaysian Applied Biology*.

Thomas, D.B. 2003. Nontarget insects captured in fruit fly (Diptera: Tephritridae) surveillance traps. *J. Econ. Entomol*., 96(6): 1732–1737.

Tóth, M., Szarukán, I., Vétt, E. & Kozár, F. 2004. Hatékony cseresznyelégy- (Rhagoletis cerasi L., Diptera, Tephritidae) csapda kifejlesztése vizuális és kémiai ingerek figyelembevételével. [Importance of visual and chemical stimuli in the development of an efficient trap for the European cherry fruit fly (*Rhagoletis cerasi* L.) (Diptera, Tephritidae).] *Növényvédelem*, 40: 229–236.

Tóth, M., Tabilio, R. & Nobili, P. 2004. Különféle csapdatípusok hatékonyságának összehasonlitása a földközi-tengeri gyümölcslégy (Ceratitis capitata Wiedemann) hímek fogására. [Comparison of efficiency of different trap types for capturing males of the Mediterranean fruit fly *Ceratitis capitata* Wiedemann (Diptera: Tephritidae).] *Növényvédelem*, 40 :179–183.

—— 2006. Le trappole per la cattura dei maschi della Mosca mediterranea della frutta. *Frutticoltura*, 68(1): 70–73.

Tóth, M., Tabilio, R., Nobili, P., Mandatori, R., Quaranta, M., Carbone, G. & Ujváry, I. 2007. A földközi-tengeri gyümölcslégy (Ceratitis capitata Wiedemann) kémiai kommunikációja: alkalmazási lehetŒségek észlelési és rajzáskövetési célokra. [Chemical communication of the Mediterranean fruit fly (*Ceratitis capitata* Wiedemann): application opportunities for detection and monitoring.] *Integr. Term. Kert. Szántóf. Kult*., 28: 78–88.

Tóth, M., Tabilio, R., Mandatori, R., Quaranta, M. & Carbone, G. 2007. Comparative performance of traps for the Mediterranean fruit fly *Ceratitis capitata* Wiedemann (Diptera: Tephritidae) baited with female-targeted or male-targeted lures. *Int. J. Hortic. Sci*., 13: 11–14.

Tóth, M. & Voigt, E. 2009. Relative importance of visual and chemical cues in trapping *Rhagoletis cingulata* and *R. cerasi* in Hungary. *J. Pest. Sci*. (submitted).

Voigt, E. & Tóth, M. 2008. Az amerikai keleti cseresznyelegyet és az európai cseresznyelegyet egyaránt fogó csapdatípusok. [Trap types catcing both *Rhagoletis cingulata* and *R. cerasi* equally well.] *Agrofórum*, 19: 70–71.

Wall, C. 1989. Monitoring and spray timing. *In* A.R. Jutsum & R.F.S. Gordon, eds. *Insect pheromones in plant protection*, pp. 39–66. New York, Wiley. 369 pp.

White, I.M. & Elson-Harris, M.M. 1994. *Fruit flies of economic significance: their identification and bionomics*. ACIAR, 17–21.

Wijesuriya, S.R. & De Lima, C.P.F. De Lima. 1995. Comparison of two types of traps and lure dispensers for *Ceratitis capitata* (Wiedemann) (Diptera: Tephritidae). *J. Austral. Ent. Soc.*, 34: 273–275.

ملغاة

وضع هذا المرفق لأغراض مرجعية فحسب، ولا يشكل جزءا ملزما من المعيار

المرفق 2: خطوط توجيهية لأخذ عينات الفاكهة

المعلومات ذات الصلة بأخذ العينات متاحة فى المراجع أدناه. والقائمة ليست شاملة.

Enkerlin, W.R.; Lopez, L.; Celedonio, H. (1996) Increased accuracy in discrimination between captured wild unmarked and released dyed-marked adults in fruit fly (Diptera: Tephritidae) sterile release programs. *Journal of Economic Entomology* **89**(4), 946-949.

Enkerlin W.; Reyes, J. (1984) *Evaluacion de un sistema de muestreo de frutos para la deteccion de Ceratitis capitata (Wiedemann)*. 11 Congreso Nacional de Manejo Integrado de Plagas. Asociacion Guatemalteca de Manejo Integrado de Plagas (AGMIP). Ciudad Guatemala, Guatemala, Centro America.

Programa Moscamed (1990) Manual de Operaciones de Campo. Talleres Graficos de la Nacion. Gobierno de Mexico. SAGAR//DGSV.

Programa regional Moscamed (2003) Manual del sistema de detección por muestreo de la mosca del mediterráneo. 26 pp.

Shukla, R.P.; Prasad, U.G. (1985) Population fluctuations of the Oriental fruit fly, *Dacus dorsalis* (Hendel) in relation to hosts and abiotic factors. *Tropical Pest Management* **31**(4)273-275.

Tan, K.H.; Serit, M. (1994) Adult population dynamics of *Bactrocera dorsalis* (Diptera: Tephritidae) in relation to host phenology and weather in a village of Penang Island, Malaysia. *Environmental Entomology* **23**(2), 267-27[illegible]

Wong, T.Y.; Nishimoto, J.I.; Mochizuki, N. (19[illegible]) Infestation patterns of Mediterranean fruit fly and the Oriental fruit fly (Diptera: Tephritidae) in the Kula area of Mavi, Hawaii. *Environmental Entomology* **12**(4): 1031-1039. IV Chemical control.

مطعاة