

تحديث NROs

الالتزامات الوطنية للإبلاغ

حماية الموارد النباتية في العالم من
الآفات



المجلد 1 (3)، كانون أول/ديسمبر 2014

المحتويات

[صفحة 1]. إحصائيات عن نقاط الاتصال الرسمية للعام 2014

[صفحة 2] كيف يمكن تحرير البيانات الوطنية الخاصة لك على اللوحة الدولية

للصحة النباتية

[صفحة 5] قبل إضاقه معلومات:

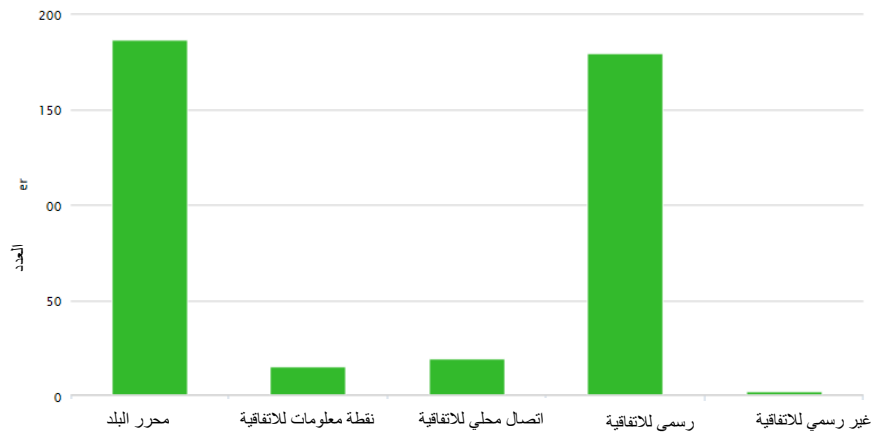
[صفحة 6] أسئلة متكررة حول كلمة المرور

إحصائيات عن نقاط الاتصال الرسمية للعام 2014

قام 181 طرفاً متعاقداً مع الاتفاقية الدولية لوقاية النباتات، حتى كانون أول/ديسمبر 2014، بتسمية 179 نقطة اتصال رسمية. ولا زالت الأمانة تنتظر تسميات جديدة من الباهاما وكازاخستان – والتي يتعين استلامها قريباً.

منحت نقاط الاتصال الرسمية حقوق تحرير البوابة الدولية الإلكترونية للصحة النباتية إلى 182 محرراً. وفي الوقت ذاته، هناك 15 نقطة معلومات (للأطراف غير المتعاقدة) و 19 اتصال محلي (للاقاليم التابعة للأطراف المتعاقدة).

مخطط يظهر حالة نقاط الاتصال الرسمية للبوابة الدولية للصحة النباتية (تم تحديث البيانات في 27 تشرين الثاني/نوفمبر 2014)



هل تعلم؟

أن فريق تقانة المعلومات التابع لأمانة الاتفاقية الدولية لوقاية النباتات وفريق الالتزام الوطني للإبلاغ يعملون حالياً على إصدار جديد للبوابة الدولية الإلكترونية للصحة النباتية. ويتمثل الهدف الرئيس من ذلك في جعل إدخال البيانات أيسر وتحسين قابلية الاستعمال، بما في ذلك تبسيط عرض المعلومات. وعندما تجهز النسخة المحدثة، ستقوم الأمانة بإعداد دليل جديد للمستخدم وإعلانه على البوابة الدولية للصحة النباتية



كيف يمكن تحرير البيانات الوطنية الخاصة بك على البوابة الدولية للصحة النباتية

بمجرد أن تستلم أمانة الاتفاقية الدولية لوقاية النباتات تسميةً لنقطة اتصال رسمية جديدة، يتم إنشاء بروفایل لذلك الشخص على البوابة الدولية للصحة النباتية (إذا لم يكن موجود فعلياً في النظام) وتستلم نقطة الاتصال الجديدة، بالبريد الإلكتروني، تعليماتٍ عن كيفية إعداد كلمة المرور. وبعد إنشاء هذا الحساب، تكون نقاط الاتصال الرسمية قادرة على تحرير المعلومات بالنيابة عن بلدانهم على البوابة الدولية الإلكترونية للصحة النباتية.

يمكن لنقاط الإتصال الرسمية تفويض التحميل الفعلي للبيانات إلى محرّر رسمي للقيام بهذا العمل بالنيابة عنهم. وبعد أن تسجل أمانة الاتفاقية الدولية لوقاية النباتات محرراً، يستلم المحرر بريداً إلكترونياً مع تعليمات إعداد حسابه (مع اسم المستخدم وكلمة مرور بدائية)

معلومات أساسية عن إدخال البيانات

تسجيل الدخول إلى الموقع

1. إذهب إلى [الصفحة الرئيسية](https://www.ippc.int/user/login) وانقر على زر "تسجيل الدخول" (في الزاوية اليمنى العليا من الشاشة)، أو إذهب إلى صفحة تسجيل الدخول على الرابط: <https://www.ippc.int/user/login>.

2. أدخل اسم المستخدم الخاص بك (حروف صغيرة فقط. مع فاصلة [مسافة/نقطة] بين الاسم الأول والأخير. مثال: Jane.smith) وكلمة المرور (كلمة المرور حساسة لحالة الأحرف ويمكنك تغييرها في أي وقت بعد تسجيل الدخول). ثم انقر على زر "تسجيل الدخول".

[Home](#) / [Log in](#)

[Log in](#) [Request new password](#)

حساب المستخدم

Username *

Enter your International Plant Protection Convention username.

Password *

Enter the password that accompanies your username.

هل تعلم؟

- إذا صادفتك، حتى الآن، أية مشكلة في تحميل البيانات أو استبدالها، يرجى الاتصال [بأمانة الاتفاقية الدولية لوقاية النباتات](#)
- قد يحدث أن تحدّد بعض نُظم البريد الإلكتروني/جدران حماية تقانة المعلومات الرسائل/الرسائل الإلكترونية من الاتفاقية الدولية لوقاية النباتات على أنها بريد مزعج. يرجى فحص ملف البريد المزعج الخاص بك من وقت لآخر من أجل هذه الحالة.

3. إن تسجيل الدخول إلى الموقع يأخذك إلى منطقة العمل الخاصة بك. وبالنسبة لنقاط الاتصال الرسمية ومحرري البوابة الدولية الإلكترونية للصحة النباتية، ينشئ الدخول أدوات لإدارة محتوى الموقع (مثل أشرطة الأدوات لإضافة تقارير، وثائق، أحداث، أخبار ودعوات).

منطقة العمل

My Account Bookmarks Support Tickets Log out Hello, npo.country

العربية 简体中文 English Français Русский Español Sitemap FAQ Work Area Logout

International Plant Protection Convention
Protecting the world's plant resources from pests

Home About Core Activities Countries Partners Liaison Calendar News Calls Forums IRSS Phytosanitary Resources

Home / Countries / Country Work Area

منطقة عمل البلد

أُنشئ جديداً

Official Pest Report

Basic Reporting Description of the NPPO, Legislations/Phytosanitary Restrictions, Entry Points, Regulated Pests

Event Reporting Non-compliance, Organizational Arrangements of Plant Protection, Pest status, Rationale for Phytosanitary Requirements, Emergency Actions.

Publication
News Item
Event
Website
Project (go to phytosanitary.info)

Working Groups & Bookmarks

Work Area Pages (restricted area pages, working groups)
Bookmarked Pages

IRSS Survey

ISPM19: 2003 (Guidelines on lists of regulated pests) and ISPM17: 2002 (Pest Reporting)

Preferences

Edit Contact & Account Information
Change Password

Key forms

IPP Editor Nomination Request for NPPOs
Change of IPPC Official Contact Point Notification Form
Model Instrument for Adherence to the IPPC
IPPC statement of commitment (excluding standard setting nominations)
Role of IPPC Official Contact Points
National Pest Reporting through Regional Plant Protection Organizations
Complete listing of all IPPC Contact Points in PDF format
FAO Member Nations country codes and names
List of ISO 2-digit codes

feedback

إن منطقة العمل هي الجزء من الموقع الذي يمكن نقاط الاتصال الرسمية والمحررين من تحديث معلومات الاتصال الخاصة بهم وإدارة مفضلاتهم الشخصية فيما يتعلق بصيغة المراسلات، إلخ. كما يمكنهم أيضاً تحميل المعلومات وإدارتها بالنيابة عن منظماتهم القطرية لوقاية النباتات.

عام/سنة نقطة الاتصال الرسمية للاتفاقية الدولية لوقاية النباتات

سيتم نشر هذه المجموعة من النشرات الإخبارية (المجلدات 01-06) من تشرين أول/أكتوبر 2014 إلى آذار/مارس 2015 وستركّز على أهداف وأداء نقاط الإتصال الرسمية. يرجى التأكد من قراءتها كلها.

تحديث معلومات الاتصال الخاصة بك

الوصول إلى حسابات المستخدم على البوابة ومعلومات الاتصال، وإضفاء الصفة الشخصية عليها، وتحديثها وإدارتها

1. [سجل الدخول](#) إلى منطقة العمل الخاصة بك

2. انقر على "تحرير الاتصال ومعلومات الحساب" تحت بند المفضلات.

3. يفتح نموذج يمكنك من تحرير معلومات الحساب. ويمكنك، باستخدام هذا النموذج، إضافة سيرة موجزة، ومعلومات تخص خبرتك أو صورة شخصية. وإذا احتجت لتغيير لقبك الرسمي أو تصحيح تهجئة اسمك، فلا بد من الاتصال بأمانة الاتفاقية الدولية لوقاية النباتات مباشرة.

يكون حساب مستخدم ما مترافق مع شخص معين. وبالتالي، فإن تغيير اسم المرشح، ولقبه ودوره (محرر، نقطة اتصال، إلخ.)، وتاريخ استلام الترشيح يتم حصرياً من قبل أمانة الاتفاقية الدولية لوقاية النباتات.

وتقع على الأفراد مسؤولية المحافظة على كافة المعلومات الأخرى (مثل العنوان البريدي، لغة المراسلة، عنوان البريد الإلكتروني، الهاتف، ورقم الفاكس). ومن المهم بشكل خاص وجود عنوان بريد إلكتروني صالح (ومناوب حسب الإمكان) لنقطة الاتصال الرسمية في البوابة الدولية للصحة النباتية)

إنشاء وتحديث محتويات الموقع

يمكن لنقاط الاتصال الرسمية للاتفاقية الدولية لوقاية النباتات ومحرري البوابة الدولية للصحة النباتية إضافة أنماط محددة من معلومات الإبلاغ فضلاً عن أنماط من المعلومات أكثر انفتاحاً مثل المطبوعات والأخبار والأحداث العامة.

أنشئ جديداً

لإضافة بلاغ رسمي عن آفة أو أي بلاغ آخر (تسريع، نقاط دخول، قائمة بالآفات الخاضعة للوائح، إجراء طارئ، عدم التزام، ترتيبات تنظيمية لوقاية النباتات، أوضاع الآفة، أو أساساً منطقياً لاشتراطات الصحة النباتية)، فإنك تحتاج إلى:


1. تسجيل الدخول إلى البوابة الدولية للصحة النباتية.

2. انقر على الرابط ذي الصلة على الجانب الأيمن من منطقة العمل الخاصة بك.

أنشئ جديداً

 [Official Pest Report](#)


 [Basic Reporting](#) Description of the NPPO, Legislations/Phytosanitary Restrictions, Entry Points, Regulated Pests


 [Event Reporting](#) Non-compliance, Organizational Arrangements of Plant Protection, Pest status, Rationale for Phytosanitary Requirements, Emergency Actions.

 [Publication](#)

 [News Item](#)

 [Event](#)

 [Website](#)

 [Project \(go to phytosanitary.info\)](#)

3. اتبع التعليمات واملأ النموذج.

4. انقر "حفظ" بعد أن تكون أكملت النموذج.

يمكنك اتباع التعليمات ذاتها عندما تحتاج لإضافة نشرة جديدة، بند أخبار، حدثاً أو موقع شابكة.

تحديث: تحرير تقرير كان قد حُمِّل سابقاً

1. سجل الدخول إلى البوابة الدولية للصحة النباتية

2. إذهب إلى الصفحة الخاصة ببلدك.

3. إذهب إلى ابلأغ أساسي، للإبلاغ عن حدث أو غيره.

4. انقر على زر "حرّر" الموجود بجوار الوثيقة ذات الصلة.

5. إذا واجهتك مشكلات في تحديث/استبدال البيانات، فأنت بحاجة للاتصال بأمانة الاتفاقية الدولية لوقاية النباتات.

قبل إضافتك لمعلومات...

من المهم قبل أن تضيف معلومات للموقع، أن تقوم بإعداد البيانات للتحميل. إذ عليك، على سبيل المثال، التأكد من أنك قد اتبعت الإجراءات التي أنشأتها المنظمة القطرية لوقاية النباتات التي تنتمي إليها للإبلاغ عن المعلومات. وإذا كنت تحرّر النص الموجود، أو تحمّل مطبوعة جديدة أو تنشئ قصة إخبارية، فأنت بحاجة لأن يكون بحوزتك النص المتفق عليه والملفات ذات الصلة أو الروابط جاهزة.

يتم الاحتفاظ بجميع المعلومات المحمّلة على البوابة ولا يمكن حذفها. كما يتم تعقّب كافة التغييرات – من الممكن تحرير أو استبدال المعلومات ولكن عدم إزالتها كلياً. وفي حالة ارتكاب خطأ كازدواجية المعلومات، يرجى الاتصال بأمانة الاتفاقية الدولية لوقاية النباتات لتقوم بتصحيح ذلك.

وعوضاً عن نسخ/لصق نصك مباشرة من برنامج ميكروسوفت وورد في مربع النص المتاح في التطبيق، يفضل أن تقوم بنسخ ولصق نصك في برنامج نص بسيط (مثل نوت باد إذا كنت تستخدم حاسوباً شخصياً، أو تحرير/نص إذا كنت تستخدم حاسوباً من نمط Mac) ثم انقله إلى مربع النص حيث يمكنك إعادة الصياغة إذا كان ذلك ضرورياً (تزيل هذه الخطوة الإضافية الترميز الغريب من برنامج ميكروسوفت وورد وتمنع مشكلات الصياغة في نظام التطبيق).

وإضافة لما تقدم، من المهم ملاحظة أنه ينبغي أن يكون حجم الملفات المحملة على البوابة أقل من 20 ميغا بايت. وهذا حد للبرنامج. يمكن تصغير حجم عديد من الملفات/أنماط الملفات بتحويلها إلى Pdf واستخدام برنامج Adobe لضغط الملف.

وإذا كان البند الذي ترغب بضمه صورة في الموقع، تأكد أنه تم تحجيم الصورة لتناسب الفراغ الذي ستعرض فيه (ليس أكبر من 600 بكسل على الجانب الأطول).

أسئلة متكررة حول كلمة المرور

لا أستطيع تذكر كلمة المرور الخاصة بي. هل يمكن إرسالها لي من فضلك ؟

إذا كنت نقطة اتصال رسمية أو محرراً ونسيت كلمة المرور الخاصة بك، يرجى القيام بالتالي:

1. إذهب إلى موقع الاتفاقية الدولية لوقاية النباتات وانقر على زر "تسجيل الدخول" الموجود أعلى يمين الشاشة.

2. انقر على رابط "طلب كلمة مرور جديدة" الموجود أعلى نموذج تسجيل الدخول

3. أدخل اسم المستخدم الخاص بك أو عنوان البريد الإلكتروني المرافق لحسابك على موقع الاتفاقية وانقر على "أرسل كلمة مرور جديدة بالبريد الإلكتروني"

يتم إرسال رابط إلى عنوان بريدك الإلكتروني لإعادة تعيين كلمة المرور الخاصة بك. يرجى ملاحظة أن بعض نُظُم البريد الإلكتروني تعتبر الرسائل الواردة من الاتفاقية الدولية لوقاية النباتات بريدًا مزعجًا وتزيلها. إذا لم تستلم معلومات تسجيل الدخول، يرجى التحقق من ملف البريد المزعج لبرنامج البريد الإلكتروني الذي تستخدمه.

كيف أغير كلمة المرور الخاصة بي؟

1. سجل الدخول إلى منطقة العمل الخاصة بك

2. انقر على رابط "تغيير كلمة المرور" تحت المفضلات

3. أدخل كلمة المرور الحالية الخاصة بك في حقل "كلمة المرور الحالية"

4. أدخل كلمة المرور الجديدة في حقل "كلمة المرور" وأدخل كلمة المرور الجديدة ذاتها في حقل "تأكيد كلمة المرور".

5. لأمان أفضل، يوصى باستخدام كلمة مرور قوية متضمنة ما يلي:

- أن تكون مؤلفة من ستة حروف على الأقل
- ألا تحتوي على اسم المستخدم الخاص بك
- أن تحوي عدداً، حرفاً كبيراً، وليس أحرفاً غير هجائية مثل . ، ، ؛ ، * ! ~ - + = ؟ " "



التجارة ب وحركة ثمار الفاكهة والخضر:

إدارة مخاطر الصحة النباتية!

يتزايد إنتاج الفاكهة والخضر حول العالم وغالباً ما يتم شحن المنتج ما بين عشية وضحاها إلى الأسواق الرئيسية – وهذا طريق سريع وذو مصداقية لآفات جديدة إذا لم تتخذ إجراءات لإدارة المخاطر مع وجود تدابير كافية في المكان. يتم تحريك الأصول الوراثية على نحو متزايد حول العالم والذي يتوجب أن يتم بطريقة مسؤولة وأمنة لضمان الأمن الغذائي وحماية التنوع الأحيائي/البيولوجي.

فكر قبل ترحالك -

إفهم عواقب أفعالك.



كم مرة نسافر غالباً ونشتري تحفاً خشبية، وأزهاراً ومنتجات زراعية لأخذها للبلد كهدايا للأصدقاء والعائلة؟ فكر قبل القيام بذلك - يمكن أن تأخذ معك آفات إلى بلدك قد تسبب أثراً إقتصادياً أو بيئياً سلبياً على غاية من الأهمية، أو أثر أمن غذائي

الوقاية خير من العلاج

كن مسؤولاً عن أفعالك!

كشاف المختصرات

الطرف المتعاقد مع الاتفاقية الدولية لوقاية النباتات	CP
هيئة تدابير الصحة النباتية	CPM
منظمة الأغذية والزراعة للأمم المتحدة	FAO
البوابة الدولية للصحة النباتية (www.ippc.int)	IPP
الاتفاقية الدولية لوقاية النباتات	IPPC
المنظمة القطرية لوقاية النباتات	NPPO
الإلتزامات الوطنية للإبلاغ	NROs
الجماعة الاستشارية للإلتزامات الوطنية للإبلاغ	NROAG
نقطة الاتصال الرسمية لطرف متعاقد مع الاتفاقية	OCP
المنظمة الإقليمية لوقاية النباتات	RPPO



إتصل بالاتفاقية الدولية لوقاية النباتات

أمانة الاتفاقية الدولية لوقاية النباتات

منظمة الأغذية والزراعة للأمم المتحدة

Viale delle Terme di Caracalla, 00153 Rome, Italy

هاتف : +39-06-5705-4812 ... بريد إلكتروني:

ippc@fao.org

الموقع على الشبكة: www.ippc.int